

التقرير الفني لجلسة الخميس 27 يونيو ورؤية لجلسة الثلاثاء 2 يوليو

تحليل مؤشر EGX30:

أغلق مؤشر EGX30 في جلسة الخميس 27 يونيو على صعود لمؤشر EGX30 بمقدار 93 نقطة بنسبة 0.67% بحجم تداول أعلى من المليار حيث وصل الى 1,116 مليار جنيه وذلك بفضل عمليات الشراء التي كانت بصورة جيدة من قبل المؤسسات المصرية والافراد المصريين والاجانب في حين اتجهت للبيع المؤسسات الاجنبية والعربية والافراد العرب وانتهت الجلسة بصافي شراء للمصريين فقط.

افتتحت الجلسة على 14006 نقطة وكانت بمثابة نقطة الإفتتاح وسجلت أدنى نقطة في الجلسة أيضاً وبدأت القوى الشرائية والتي كانت بصورة جيدة وبأحجام جيدة حتى صعد السوق عند مستوى 14150.08 نقطة وسجلت اعلى نقطة في الجلسة واستطاع ان يحافظ على الصعود حتى اغلق عند مستوى 14100.74 نقطة.

وبلغت عدد العمليات 24,841 ألف عملية على 173 شركة متداولة اليوم فاستقرت أسعار 45 شركة في حين ربحت 91 شركة وخسرت 37 شركة بأحجام تداول 289,929 مليون سهم بقيمة 1,116 مليار جنيه.

خارطة طريق لاتجاه السوق في الفترة المقبلة من 4 يوليو الى منتصف فبراير القادم

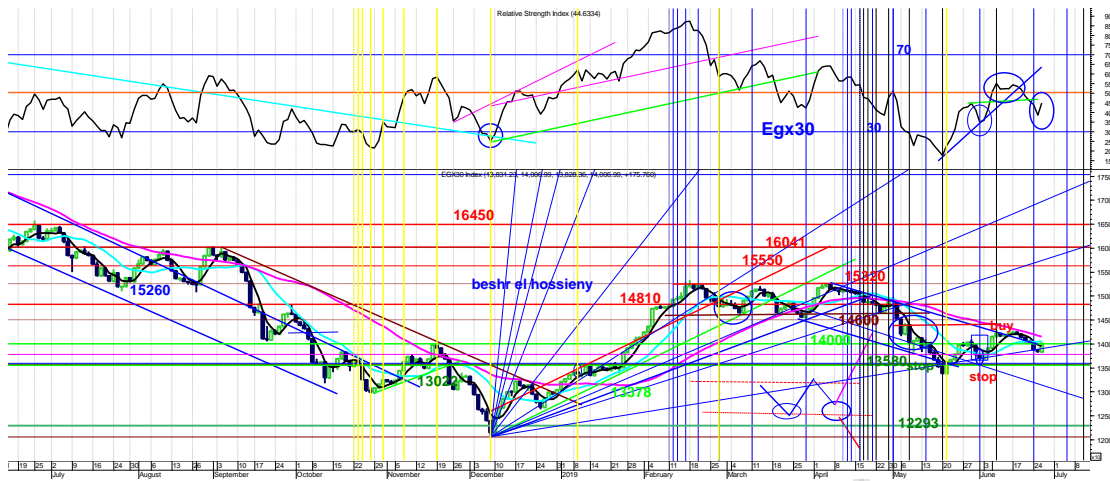
2020م

المتابع لحركة السوق منذ جلسة الاربعاء 26 يونيو والخميس 27 يونيو فقد اشرنا إلى انهم سوف يكون اغلاقهم في المناطق الخضراء وسوف نجد عودة للسيولة بأخبار ايجابية تدفع السوق للصعود وهذا ما شاهدناه من اغلاقات في المنطقة الخضراء وأخبار ايجابية لصفقة جلوبال.

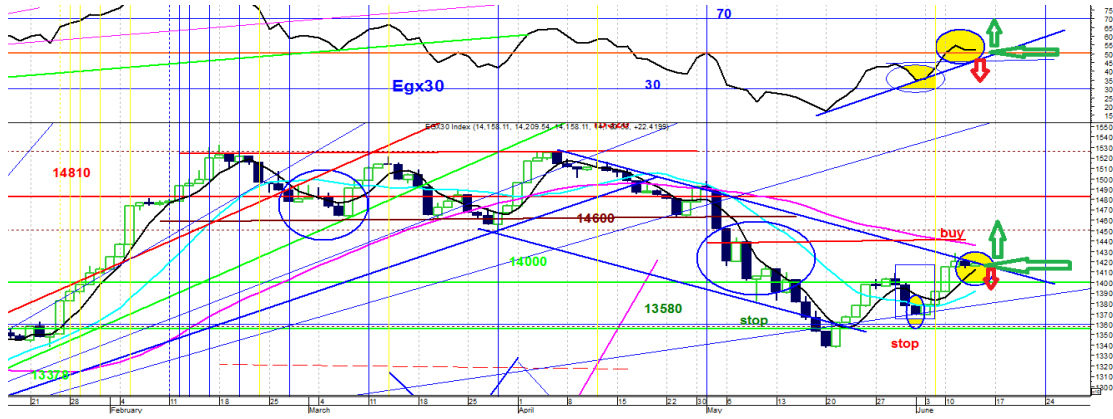
وسوف تكمل المؤشرات ارتفاعاتها حتى نستهدف ما أشرنا اليه من اختبار منطقة 14243 نقطة الى 14286 نقطة وهذا سوف يتزامن مع جلسة 4 يوليو التي قد تنهى الصعود وتعلن شمعة تصحيحية لتبدأ التصحيح في الاسبوع المقبل من جلسة 7 يوليو الى جلسة 10 يوليو ليعود السوق

منها الى الصعود حتى جلسات 24 يوليو الى 8/28 القادم ليحقق السوق مستويات صاعدة عالية ثم تبدأ التهدئات والتعريصات المائلة للصعود حتى قرب منتصف فبراير المقبل 2020 وبعدها يتجه السوق الى الهبوط ومن الممكن أن يستهدف مستويات اعلى من القمة السابقة 18414 نقطة التي حققها في جلسة 29 ابريل 2018م والتي قد تصل ما بين 21 الف نقطة الى 22 الف نقطة.

الشارات (1) يوضح اتجاه السوق مع تقرير الثبات اعلى 13983 نقطة صعود قصير الاجل



الشارات (2) يوضح الاتجاه الصاعد اعلى 14286 نقطة متوسط وطويل الاجل



مقاومات المؤشر: 14127 نقطة - 14243 نقطة - 14286 نقطة

دعوم المؤشر: 14087 نقطة - 13992 نقطة - 13932 نقطة

النظرة الفنية:

شهدت مؤشرات الاسهم في البورصة ارتفاعاً متوسطاً بمقدار 93 نقطة وبنسبة 0.67% من قبل المؤسسات المصرية والافراد الاجانب والمصريين فافتتحت الجلسة على 14006 نقطة وصعد المؤشر لاختبار مستوى مقاومة 14150 نقطة وسجلت اعلى مستوى للجلسة عندها مخترقاً مستوى مقاومة 14127 نقطة بسيولة تجاوزت المليار جنيه ما أدى إلى دخول أسهم في المنطقة الخضراء، كما حققت اختبار لمقاومات مرتفعة جيدة وحافظ على مستوى الارتفاع ليغلق عند مستوى 14100 نقطة.

وحققت الجلسة معدلات الثبات لعامل السيولة السوقية فوق المليار جنيه وهذا ايجابي جداً لاننا نصحنا بان اى ارتفاعات للسوق تتحقق بسيولة من 800 مليون وتزايد وهذا ما شاهدناه.

توصيات لجلسة الثلاثاء 2 يوليو:

أنتوقع أن جلسة الثلاثاء 2 يوليو قد تشهد مؤشرات البورصة مواصلة الارتفاع التي قد بنتها المؤشرات فى جلسة الاربعاء بأحجام تجاوزت المليار جنيه فى الجلسة الواحدة لذلك مع اغلاق السوق قرابة 14127 نقطة يدفع السوق الى اختبار منطقتى مقاومة هامة وهما 14243 نقطة الى متسوى 14286 نقطة التى حققها السوق قمة له من قبل وهذه المنطقة لابد من مراقبة السوق عندها وجنى ارباح نسبى لحين تأكيد الاختراق او التراجع منها لان جلسة 4 يوليو تعد جلسة عاكسه ومن الممكن أن ينهى السوق عندها مستوى الصعود ليعيد اختبار لمناطق تصحيح خلال جلسات من 7 الى 10 يوليو.

تحليل مؤشر EGX70:

أنهى المؤشر EGX70 جلسته الخميس 27 يونيو على ارتفاع ليسجل 1.76 نقطة بنسبة % 0.29 وأفتتح جلسته على 601.80 نقطة وكانت بمثابة نقطة الافتتاح وادنى نقطة فى الجلسة وبدأت القوى الشرائية فى الظهور والضغط مما دفعت السوق للارتفاع حتى سجلت 604 اعلى نقطة فى الجلسة وظلت السيولة الشرائية متواجدة حتى اغلق السوق مرتفعاً عند مستوى دعم 603.56 نقطة.

وبلغت أحجام التداول 25,354 مليون سهم بقيمة تداول بلغت 135 مليون جنيه.

النظرة الفنية:

ارتفع المؤشر فى جلسة اليوم تزامناً مع ظهور القوى الشرائية فى السوق ككل على جميع المستويات مما دفع المؤشر الى الارتفاع ليسجل مستوى مقاومة 604 نقطة وظل مرتفعاً حتى اغلق عند مستوى 603.56 نقطة مما صنع شمعة شرائية جيدة تدفع السوق للصعود الجلسة المقبلة.

أنتوقع أن تشهد جلسة الثلاثاء 2 يوليو مواصلة الارتفاعات الى مستويات 605 نقطة التى باختراقها تدفع السوق الى مستهدفات اخرى صاعدة عند مستوى 608 نقطة الى 610 نقطة حتى يوم 4 يوليو.

دعوم المؤشر: 603 نقطة – 600 نقطة – 598 نقطة

مقاومات المؤشر: 605 نقطة - 607 نقطة - 610 نقطة

رؤية للأسهم لجلسة الثلاثاء 2 يوليو

السهم	دعوم	مقاومات	اتجاه السهم
التجارى الدولى	73.00-ج-71.90- 70.80	74.40 - 73.80 - ج74.70	شراء--متاجرة مستهدف 75-77
النساجون بعد التوزيع	10.30 - 9.90 - ج9.50	11.20—ج10.80 11.70	شراء – متاجرة متوسط الاجل 12ج
هيرمس	16.90-16.40-ج- ج15.40	ج17.40-ج17.85-ج- ج18.30	شراء- متاجرة متوسط الاجل 17.90
طلعت مصطفى	ج10.70-ج9.80	ج11.10-ج11.40-ج- ج11.80	جنى –متاجرة- متوسط الاجل12.50
مصر الجديدة	21.49-22.40-22.90	ج23.40-ج23.89-ج- ج24.30	متاجرة-متوسط الاجل ج 28.20-27.40
مدينة نصر	5- 4.95 - 4.80	5.17- 5.30-ج5.55	شراء – متاجرة متوسط الاجل 6.70
القاهرة للزيوت	ج 5.30 - - 5.40	5.90-5.80 -5.60-	شراء – متاجرة متوسط الاجل 6.50ج
حديد وصلب	ج3.20-3.25-ج3.15	3.55 -3.45- 3.30	شراء – متاجرة متوسط الاجل4.65ج
المصرية للاتصالات	ج13.40-13.80- 12.90	15.10 - 14.70- 14.30 ج	شراء – متاجرة متوسط الاجل14ج
السويدى	13.80 - 13.50 - 13.30	ج14.70-14.41 ج15.90	شراءاحتفاظ- للمتاجرة متوسط 18ج
القلعة	ج3.76-3.80-ج3.58	ج3.90-ج3.95-ج4.08	عرضى – متاجرة متوسط 4.20ج
اموك	ج4.30 - 4.50	ج 4.85- ج 4.75- 4.60 ج5.00	شراء –متاجرة متوسط 6.00ج
الشرقية للدخان	ج15.10-ج15.40- 14.70	ج16.70--16.00 -	جنى – متاجرة متوسط الاجل ج17.70
المصريين فى الخارج	ج2.80-ج2.75	ج2.89-ج2.95-ج3.10	شراء –متاجرة متوسط الاجل 3.90ج

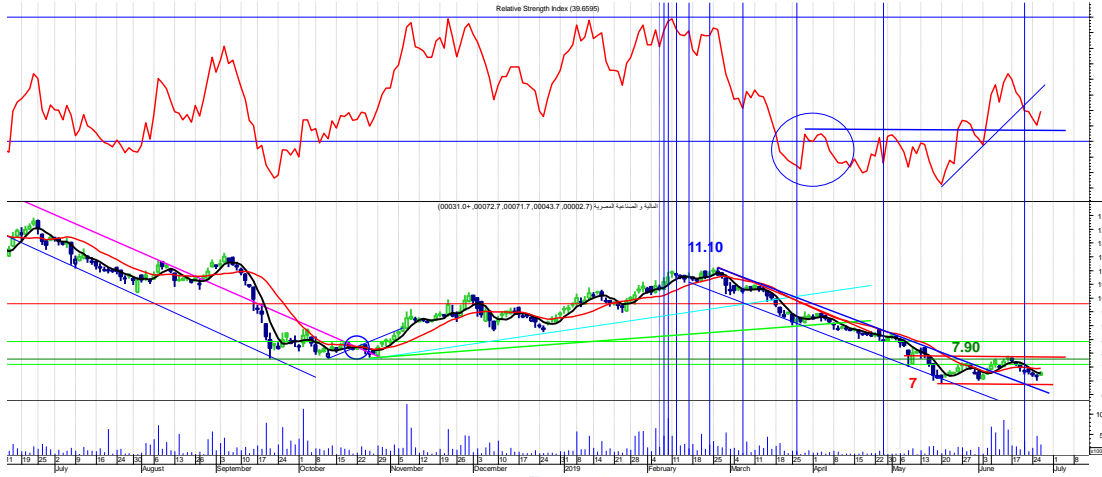
شراء -متاجرة متوسط ج0.72-ج0.68	0.65 - 0.68 ج- ج0.72	0.57-ج 0.59-62	اوراسكوم القابضة
متاجرة-متوسط الاجل ج5.08	ج4.85-ج4.94-ج5.08	3.50-ج3.67-4.77	جلوبال تليكوم
شراء-متاجرة متوسط الاجل ج1.05	0.80 - 0.84 ج-ج0.90-	0.75-ج.77	العربية للشحن
شراء -متاجرة متوسط الاجل ج29.00	-25.80-25.20-ج24.20-	ج23.20-ج 23.80-	أبوقير للأسمدة
شراء -متاجرة متوسط ج2.87	ج1.87-ج1.91-ج2.04	1.80-ج1.84	المصريين للاسكان
شراء - متوسط الاجل 16	12.20 - 11.80-ج11.50	ج10.90-ج11.30	حديد عز
شراء-متوسط 6.80	ج6.26-ج6.10 - 5.95	5.76-ج5.88-	كيما

معلومة تداول:

- التركيز على الاسهم التي صنعت نماذج ايجابية صاعدة للدخول.
- الاتجاه العام الصاعد لا يتحقق الا بسيولة 800 مليون للجلسة.
- إذا تحقق الاتجاه الصاعد احتفظ وتاجر على دعم وبيع على مقاومة.

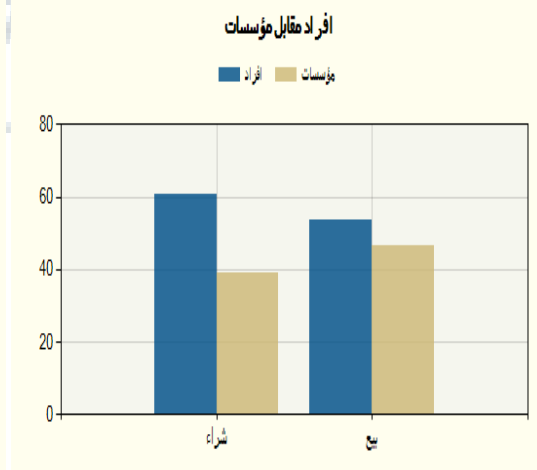
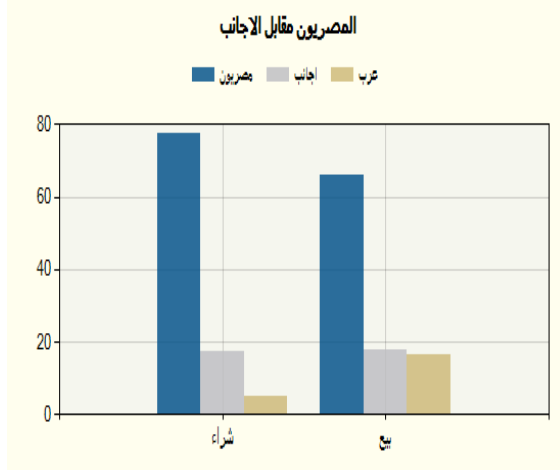
تقرير عن سهم المالية والصناعية:

حقق السهم 3 قيعان متساوية اول قاع 6.90 فى جلسة 20 مايو والقاع الثانى فى جلسة 2 يونيو ج7 والقاع الثالث فى جلسة 25 يونيو ج7 ايضاً فإذا اكتمل النموذج ثلاث قيعان متساوية (Three Double bottoms) يكون نموج ارتدادى صاعد مستهدفه كما اشرت القريب ج7.66 و ج7.90 وباختراق الأخير اتجاه عام صاعد لتحقيق مستهدفات اعلى متوسطة ج9 والبعيدة ج14.



فئات المستثمرين في جلسة الخميس 27 يونيو:

اسم الفئة	قيمة البيع (ج. م)	قيمة الشراء (ج. م)	صافي القيمة (ج.م.)
مصريين	651,919,741	766,611,578	114,691,836
عرب	161,321,991	48,151,114	-113,170,877
اجانب	174,228,478	172,707,518	-1,520,960



الأسهل الأكثر ارتفاعاً والأسهل الأكثر انخفاضاً

الأكثر انخفاضاً			الأكثر ارتفاعاً		
14.35 %	ج8.00	دلتا للطباعة	9.94 %	ج5.31	أراب ديرى
9.65 %	ج4.40	الإسكندرية للأسمنت	9.32 %	ج4.34	الغربية الإسلامية
8.57 %	ج3.20	ليسيكو مصر	9.27 %	ج2.83	الإسكندرية الوطنية
8.06%	ج1.47	سبينالكس	8.84 %	ج0.677	جى ام سى
7.51 %	ج11.20	وادي كوم امبو	8.17 %	ج71.49	غاز مصر
7.02 %	ج9.01	العربية لاستصلاح	6.27 %	ج41.00	مستشفى النهضة

هذه رؤية فنية وليست دعوة للبيع أو الشراء والشركة غير مسؤولة عن ما ينتج من
وجهة نظر احتمالية

إعداد

قسم التحليل الفني بشركة أرزان لتداول الأوراق المالية