

التقرير الفنى لجلسة الثلاثاء 25 يونيو ورؤية لجلسة الأربعاء 26 يونيو

تحليل مؤشر EGX30:

أغلق مؤشر EGX30 فى جلسة الثلاثاء 25 يونيو على تراجع بمقدار 36 نقطة بنسبة 0.26% بحجم تداول أعلى من حجم جلسة امس حيث وصلت إلى 574.285 مليون جنيه وذلك بفضل عمليات البيع التى كانت بصورة ضعيفة من قبل المؤسسات المصرية والعربية فى حين اتجهت للشراء المؤسسات الاجنبية والافراد المصريين وانتهت الجلسة بصافى بيع للعرب فقط.

افتتحت الجلسة على 13867.47 نقطة وكانت بمثابة نقطة الافتتاح وصعد قليلاً الى ان سجل المؤشر 13885.12 نقطة اعلى نقطة فى الجلسة وبدأت القوى البيعية الضاغطة بصورة بسيطة وباحجام بسيطة حتى تراجع الى مستوى عند 13814.81 نقطة وسجلت ادنى نقطة فى الجلسة ولكن استطاع الارتداد حتى اغلق عند مستوى 13831.23 نقطة.

وبلغت عدد العمليات 15,592 ألف عملية على 165 شركة متداولة اليوم فاستقرت أسعار 55 شركة فى حين ربحت 27 شركة وخسرت 83 شركة بأحجام تداول 103 مليون سهم بقيمة 574,285 مليون جنيه.

النظرة الفنية:

شهدت الجلسة تراجعاً متوسطاً بمقدار 26 نقطة وبنسبة 0.26% وذلك بفضل عمليات البيع من قبل المؤسسات المصرية والعربية فافتتح الجلسة على 13867 نقطة وصعد منها لاختبار 13885 نقطة ولكن فشل فى الثبات أعلاها مما دفع القوى البيعية إلى ظهور لتدفع السوق الى التراجع لمستويات دعم فاستقر عند الدعم الثانى 13810 نقطة فحقق ادنى نقطة بالقرب منها عند 13814.81 نقطة مما شجع القوى الشرائية للتفكير بالدخول فارتدت المؤشرات الى مستوى 13831.23 نقطة واغلقت عليها محافظاً على مستوى دعم 13810 نقطة وبسيولة ايجابية ظهرت بنهاية الجلسه بمقدار 207 مليون عن جلسة امس مما شاهدنا اسهم دخلت فى المنطقة

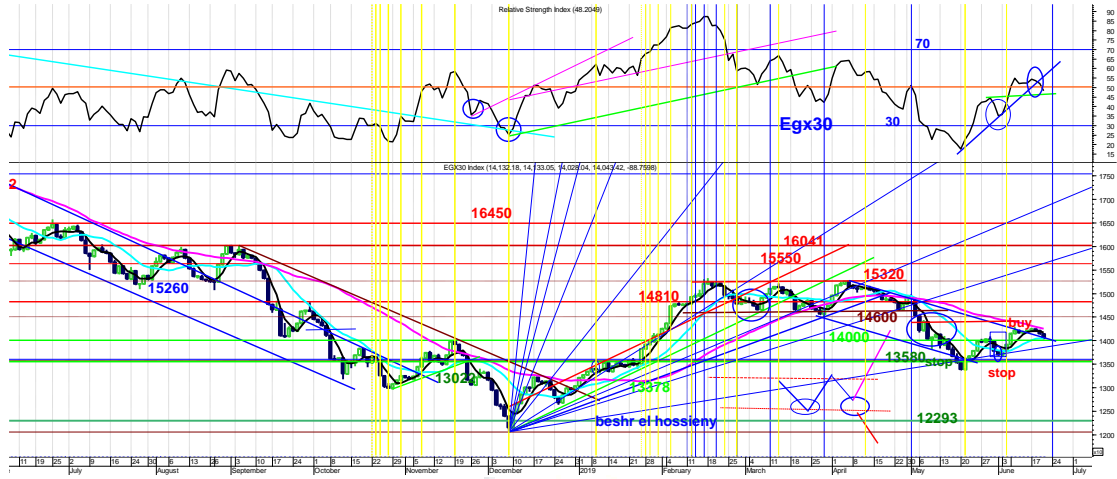
الخضراء. مما يوحى باقتراب نهاية هذه الموجه الهابطة مع ظهور اخبار ايجابية اكثر تدفع السوق الى الاغلاق على ارتفاع بنهاية الشهر.

وحققت الجلسة معدلات الثبات للأسهم اعلى مقارنة بأمس فكان عدد الشركات 39 شركة اليوم و55 شركة وايضا زيادة عدد الشركات الرابحة والتي بلغت 27 شركة اليوم مقارنة بـ 20 شركة أمس وقلت الأسهم الخاسرة حيث بلغت 83 شركة مقارنة بـ 106 شركة أمس وزيادة فى احجام التداول من 73 مليون جنيه الى 103 مليون جنيه.

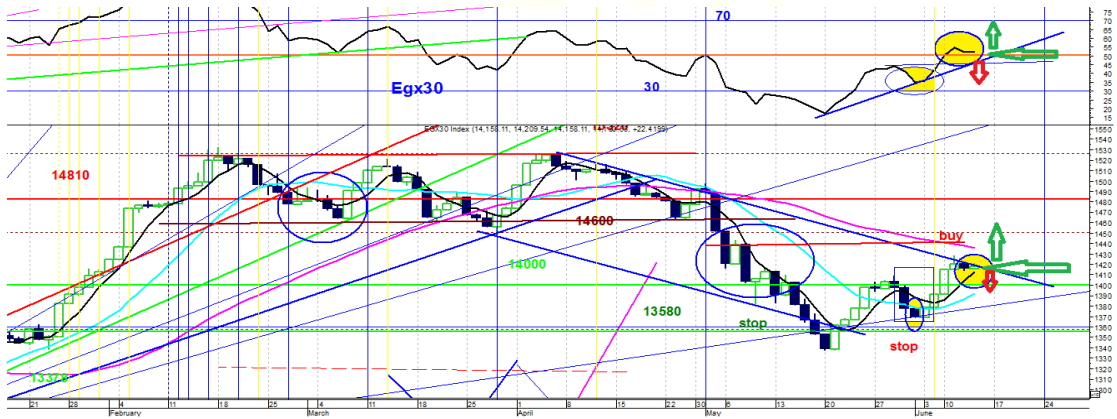
توصيات لجلسة الأربعاء 26 يونيو:

أتوقع أن مؤشرات البورصة فى جلسة الأربعاء 26 يونيو قد تشهد مؤشرات البورصة الارتداد بالارتكاز على الدعم 13810 نقطة التى حافظ عليها خلال جلسة أمس وارتد ليغلق عند 13831 نقطة بعد التراجع وظهور قوى شرائية من قبل المؤسسات المصرية والافراد المصريين والمؤسسات الاجنبية بنهاية جلسة امس فقد نشاهد ارتداده فى السوق الى مستويات مقاومة 13885 نقطة مرة اخرى والاغلاق بشمعة ايجابية لكى ينهى جلسات الشهر ايجابياً بعد تقفيلات نهاية السنة المالية. وسوف تستكمل مؤشرات البورصة الصعود من شهر يوليو مع التحرك السريع من قبل الدولة بالاخبار الايجابية من طروحات وحلول لمشكلات الشركات وملف التطوير لشركه الحديد والصلب الصرح الصناعى الكبير التى تم اهماله منذ العصر السابق.

الشارت (1) يوضح اتجاه السوق مع التقرير الثبات اعلى 13983 نقطة صعود



الشارات (2) يوضح الاتجاه الصاعد اعلى 14207 نقطة



مقاومات المؤشر: 13885 نقطة - 14932 نقطة - 13992 نقطة

دعوم المؤشر: 13810 نقطة - 13783 نقطة - 13687 نقطة

تحليل مؤشر EGX70:

أنهى المؤشر EGX70 جلسته يوم الثلاثاء 26 يونيو على تراجع ليسجل 1.76 نقطة بنسبة مئوية 0.29% وأفتتح جلسته على 599.90 نقطة وكانت بمثابة نقطة الافتتاح وسجلت اعلى نقطة ايضاً عند مستوى 599.94 نقطة وبدأت القوى البيعية فى الظهور والضغط على السوق للتراجع الى مستوى دعم 598.13 نقطة وسجلت أدنى مستوى للجلسة وأغلق عليها.

وبلغت أحجام التداول 15 مليون سهم بقيمة تداول بلغت 112 مليون جنيه.

النظرة الفنية:

تراجع المؤشر السبعيني في جلسة اليوم هو الآخر تزامناً مع ظهور القوى البيعية في السوق ككل على جميع المستويات مما دفع المؤشر الى التراجع كاسراً مستويات دعم حتى كسر مستوى 600 نقطة مما استهدف السوق مستوى دعم 598 نقطة.

أتوقع أن جلسة الأربعاء 26 يونيو قد تشهد حركة ارتدادية تزامناً مع المؤشر الثلاثيني بعودة القوى الشرائية مرة أخرى في السوق المصرى مما قد تترد المؤشرات نحو مستوى مقاومة 600 نقطة مرة أخرى في جلسة اليوم.

دعوم المؤشر: 598 نقطة – 595 نقطة – 590 نقطة

مقاومات المؤشر: 600 نقطة - 603 نقطة - 606 نقطة

رؤية للأسهم لجلسة الأربعاء 26 يونيو

السهم	دعوم	مقاومات	اتجاه السهم
التجارى الدولى	73.50-71.80-70.80 ج-	74.40-74.70-75 ج-	شراء-متاجرة مستهدف 75-77
النساجون بعد التوزيع	10.30-9.90-9.50 ج-	10.80-11.20 ج-	شراء - متاجرة متوسط الاجل 12 ج
هيرمس	16.30-15.80-15.40 ج-	16.80-17.40 ج-	شراء- متاجرة متوسط الاجل 17.90
طلعت مصطفى	10.40-9.80 ج-	11.10-11.40 ج-	جنى-متاجرة- متوسط الاجل 12.50
مصر الجديدة	20.49-20.80-21.20	21.40-22.40 ج-	متاجرة-متوسط الاجل ج 27.40
مدينة نصر	4.80-4.95	5.07-5.50-5.65 ج-	شراء - متاجرة متوسط الاجل 6.70
القاهرة للزيوت	5.40 - 5.30 ج	5.60-5.80-5.90 ج-	شراء - متاجرة متوسط الاجل 6.50 ج

شراء - متاجرة متوسط الاجل 4.65 ج	3.55 - 3.45 3.30	2.98 - 3.09 - 3.15 ج	حديد وصلب
شراء - متاجرة متوسط الاجل 14 ج	15.10 - 14.70 - 14.30 ج	13.10 - 13.30 - 12.90 ج	المصرية للاتصالات
شراء احتفاظ - للمتاجرة متوسط 18 ج	14.70 - 14.51 ج 15.50 - 15.90 ج	13.30 - 13.50 - 13.10	السويدي
عرضي - متاجرة متوسط 3.65 ج	3.98 - 3.89 - 3.60 ج	3.40 - 3.47 ج	القلعة
شراء - متاجرة متوسط 6.00 ج	4.85 - 4.75 - 4.60 ج 5.00 ج	4.30 - 4.40 ج	اموك
جنى - متاجرة متوسط الاجل 17.70 ج	16.70 - 16.00 - ج	15.10 - 15.30 - 14.70 ج	الشرقية للدخان
شراء - متاجرة متوسط الاجل 3.90 ج	3.10 - 2.95 - 2.89 ج	2.75 - 2.80 ج	المصريين فى الخارج
شراء - متاجرة متوسط 0.67 - 0.62 ج	0.65 - 0.60 - 0.57 ج	0.54 - 0.56 ج	اوراسكوم القابضة
متاجرة - متوسط الاجل 5.00 ج	4.85 - 4.78 - 4.60 ج	3.40 - 3.47 - 4.57 ج	جلوبال تليكوم
شراء - متاجرة متوسط الاجل 1.05 ج	0.90 - 0.84 - 0.80 ج	0.73 - 0.75 ج	العربية للشحن
شراء - متاجرة متوسط الاجل 29.00 ج	25.80 - 25.20 - 24.20 ج	23.20 - 23.50 ج	أبو قير للأسمدة
شراء - متاجرة متوسط 2.87 ج	2.04 - 1.91 - 1.87 ج	1.80 - 1.84 ج	المصريين للاسكان
شراء - متوسط الاجل 16	12.20 - 11.80 - 11.20 ج	10.40 - 10.85 ج	حديد عز
شراء - متوسط 6.80	6.26 - 6.10 - 5.95 ج	5.70 - 5.80 ج	كيما

معلومة تداول:

- التركيز على الاسهم التى صنعت نماذج ايجابية صاعدة للدخول.
- الشراء على دعم وبيع على أول مقاومة فى الاتجاه الهابط.
- الاتجاه العام الصاعد لا يتحقق الا بسيولة 800 مليون للجلسة.

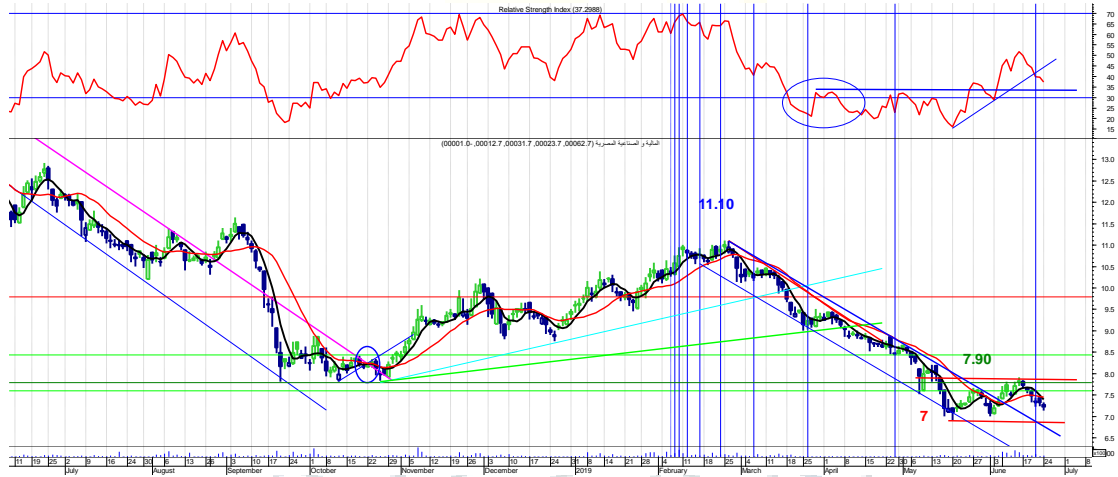
أسهم مختارة فى مناطق شرائية آمنة:

- مصر الجديدة : 20.50 الى 20.40 ج
- السويدي : 13.50 ج الى 13.30 ج

- سيدى كرير : 11.40 ج الى 11.34 ج
- التجارى : 72 ج الى 70.90 ج
- بالم هيلز : 2.27 ج الى 2.23 ج
- المالية : 7 ج الى 6.90 ج
- الحديد والصلب : 3.20 ج الى 3.15 ج

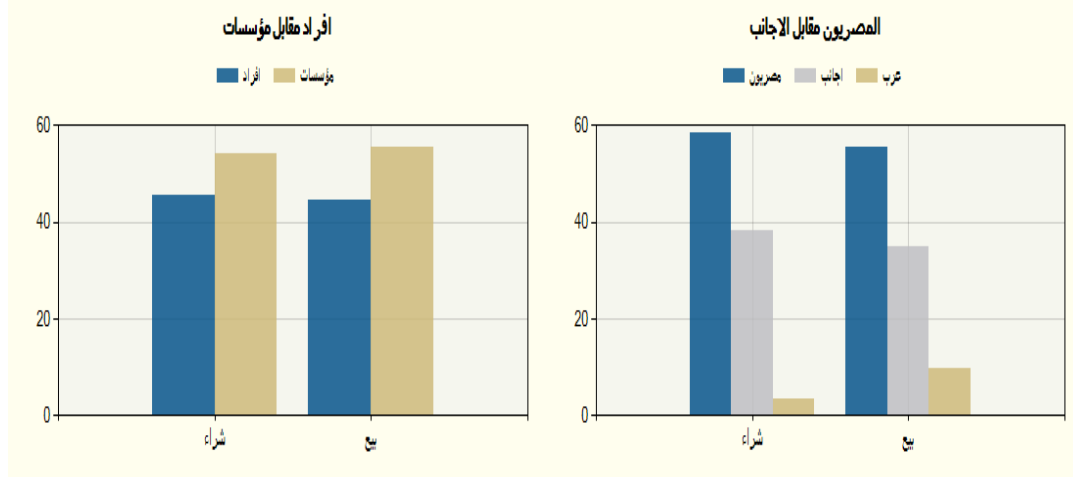
تقرير عن سهم المالية والصناعية:

حقق السهم 3 قيعان متساوية اول قاع 6.90 فى جلسة 20 مايو والقاع الثانى فى جلسة 2 يونيو ج7 واليوم 25 يونيو القاع الثالث فى 7 ج أيضاً فإذا اكتمل النموذج ثلاث قيعان متساوية (Three Double bottom) سيكون نموذج ارتدادى صاعد مستهدفة كما أشرت 7.66 ج و7.90 ج وباختراق الأخير فالاتجاه يكون عام صاعد لتحقيق مستهدفات اعلى متوسطه 9 ج والبعيدة 14 ج.



فئات المستثمرين فى جلسة الثلاثاء 25 يونيو:

اسم الفئة	قيمة البيع (ج. م)	قيمة الشراء (ج. م)	صافي القيمة (ج.م.)
مصريين	299,802,669	315,686,088	15,883,419
عرب	51,883,418	17,763,232	-34,120,186
اجانب	187,380,869	205,617,637	18,236,768



الأسهم الأكثر ارتفاعاً والأسهم الأكثر انخفاضاً

الايكثر انخفاً			الايكثر ارتفاعاً		
10 %	ج3.96	الغربية الاسلامية	9.92 %	ج12.30	العامة للاستصلاح
9.91 %	ج7.18	لفت سلاب	6.52 %	ج19.43	مصر بنى سويف
9.65 %	ج4.40	الإسكندرية للأسمنت	5.24 %	ج5.42	ايكون
9.59%	ج5.47	روبكس	5.02 %	ج2.72	الإسكندرية الوطنية
9.29 %	ج14.94	الألومنيوم العربية	4.94 %	ج11.89	وادي كوم امبو
8.78 %	ج8.52	دلتا للطباعة	4.60 %	ج0.18	مصر جنوب افريقيا

هذه رؤية فنية وليست دعوة للبيع أو الشراء والشركة غير مسؤولة عن ما ينتج من
وجهة نظر احتمالية

إعداد

قسم التحليل الفني بشركة أرزان لتداول الأوراق المالية