

التقرير الفني لجلسة الأحد 23 يونيو ورؤية لجلسة الإثنين 24 يونيو

تحليل مؤشر EGX30:

أغلق مؤشر EGX30 فى جلسة الاحد 23 يونيو على تراجع متوسط بمقدار 26.08 نقطة بنسبة 0.19% بحجم تداول اقل حجم منذ جلسة 7 ابريل الماضى وصل الى 255,500 مليون جنيه وذلك بفضل عمليات البيع التى كانت بصورة ضعيفة من قبل كافة المؤسسات الاجنبية والعربية فى حين اتجهت للشراء المؤسسات المصرية والافراد الاجانب والعرب والمصريين وانتهت الجلسة بصافى بيع للأجانب والعرب.

افتتحت الجلسة على 14043.42 نقطة وكانت بمثابة نقطة الافتتاح وصعد قليلاً الى ان سجل المؤشر 14075.24 نقطة والتى كانت بمثابة أعلى نقطة فى الجلسة ثم بدأت القوى البيعية الضاغطة بصورة بسيطة وبأحجام بسيطة حتى تراجع الى مستوى 14017.34 نقطة وسجلت ادنى نقطة فى الجلسة ولكن لم يستطع الارتداد حتى اغلق عند أدنى مستوى 14017.34 نقطة.

وبلغت عدد العمليات 9,826 ألف عملية على 161 شركة متداولة اليوم فاستقرت أسعار 53 سهم فى حين ربحت 42 شركة وخسرت 66 شركة بأحجام تداول 63,239 مليون سهم بقيمة 255,500 مليون جنيه.

النظرة الفنية:

شهدت الجلسة تراجعاً بسيطاً بمقدار 26 نقطة وبنسبة 0.19% وذلك بفضل البيع من قبل المؤسسات الاجنبية والعربية لارتفاع بورصاتها فى حين اتجه للشراء الضعيف المؤسسات المصرية وكافة الافراد دون تأثير فى اتجاه السوق و اغلق السوق بعد ان ارتفع الى قرب 14087 نقطة حيث استهدف 14075 نقطة واغلق متراجعاً عند 14017 نقطة تاركاً شمعة عاكسة تسمى (Inverted Hammer) بعد الغريان الثلاثة.

لكن نلاحظ أشياء ايجابية فى هذه الجلسة وأخرى سلبية أيضاً.

بالنسبة للنقاط الإيجابية هي:

1- نفذ السوق اليوم ادنى مستوى سيولة بيعية منذ جلسته 7 أبريل بأحجام وقيم ضعيفة وهذا جفاف بيعي حاد.

2- تكوين شمعة عاكسة (Inverted Hammer) توافق زمنياً جلسة الغد لأنها جلسة عاكسة للاتجاه وتحتاج الى نمط ايجابي غداً لتأكيد.

3- حجم الصفقات اليوم هو أقل حجماً منذ شهور في المنطقة البيعية.

4- وجدنا الأسهم التي حافظت على مستوياتها بالثبات 53 شركة والتي حققت ارباح 42 شركة مقارنة بالخميس 29 شركة وقلت الأسهم الخاسرة عن جلسة الخميس 66 شركة من أصل 90 شركة.

أما النقاط السلبية:

1- إغلاق السوق اقل من مستوى 14034 نقطة واسفل أيضاً 14127 نقطة وخروجه من الاتجاه الصاعد الذي تم اختراقه في جلسة 6/17.

2- عدم وجود اخبار ايجابية لدى المستثمرين لاقتناعهم بالسوق وعودة السيولة التي خرجت من السوق.

3- الأسهم القيادية كسرت الدعم لجلسة أمس أيضاً.

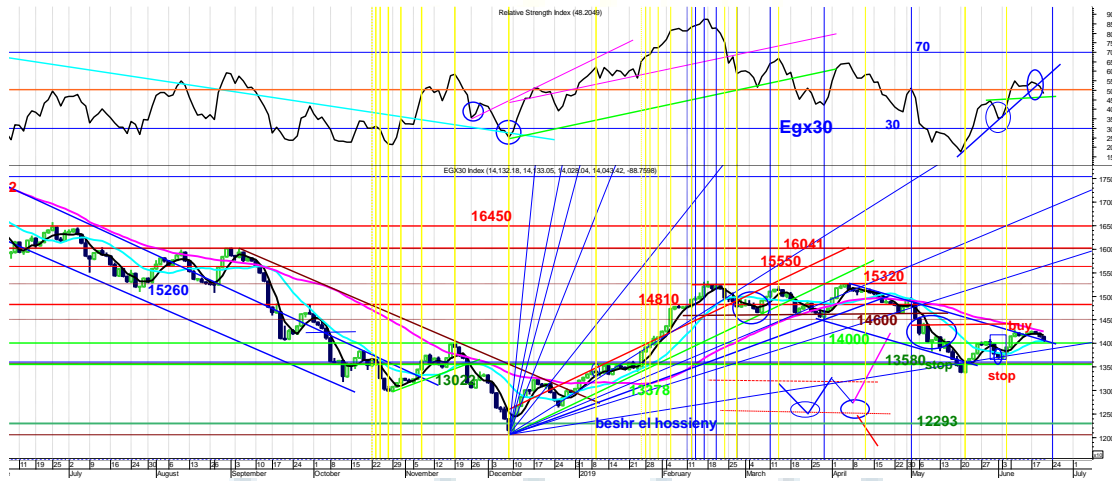
لذلك وجدنا السوق يتسم باليأس مما دفع القوة البيعية الى التحكم في مجريات الجلسة ولكن بقيم واحجام اقل بكثير منذ شهور.

توصيات لجلسة الإثنين 24 يونيو:

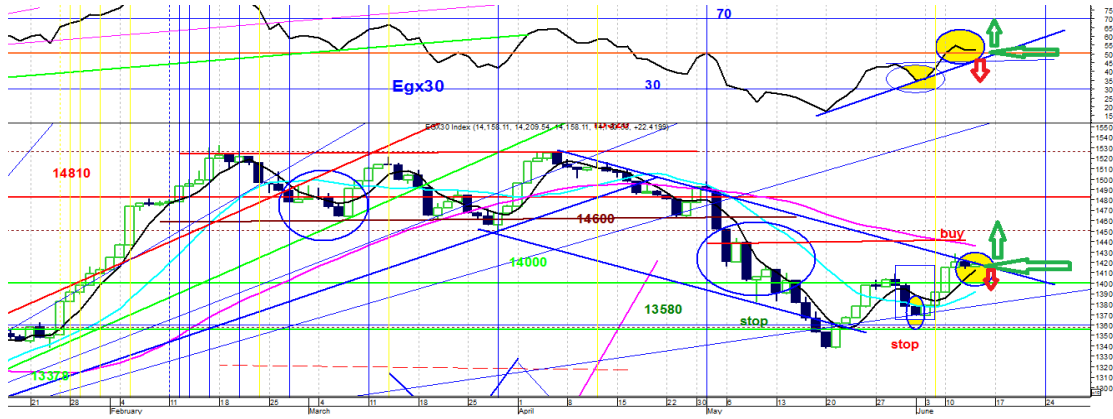
أتوقع أن جلسة الاثنين 24 يونيو قد تشهد مواصلة ما انتهت عليه جلسة الأحد من التراجعات طالما كسر مستوى دعم 14033 نقطة وعدم الثبات عليها مما قد يدفع السوق الى تحقيق مستويات تراجع الى مستويات 13983 نقطة دعم اول وعندها من الممكن أن يرتد السوق لان جلسة اليوم عاكسة للاتجاه وشاهدنا أمس نمط عاكس أيضاً للاتجاه مما قد نشاهد عودة السوق الى الارتداد من الغد لاختبار مستوى 14215 نقطة وهذا ما تم توضيحه في التقرير السابق.

ولكن من الممكن أن نشاهد ارتداداً خلال جلسة الاثنين 24 يونيو القادم لانها جلسة عاكسة.

الشارت (1) يوضح اتجاه السوق مع التقرير الثبات اعلى 13983 نقطة صعود



الشارت (2) يوضح الاتجاه الصاعد اعلى 14207 نقطة



مقاومات المؤشر: 14043 نقطة - 14127 نقطة - 14215 نقطة

دعوم المؤشر: 14020 نقطة - 13983 نقطة - 13887 نقطة

تحليل مؤشر EGX70:

أنهى المؤشر EGX70 جلسته يوم الاحد 23 يونيو على تباين بسيط ليسجل 0.20 نقطة بنسبة مئوية % 0.03 وأفتتح جلسته على 602.35 نقطة وكانت بمثابة نقطة الافتتاح وسجلت اعلى نقطة ايضاً عند مستوى 603.11 نقطة وبدأت القوى البيعية فى الظهور والضغط على السوق للتراجع الى مستوى 601.86 نقطة وسجلت أدنى مستوى للجلسة ولكن حدث ارتداد بسيط حتى أغلق عند مستوى 602.15 نقطة.

وبلغت أحجام التداول 10,230 مليون سهم بقيمة تداول بلغت 62,866 مليون جنيه.

النظرة الفنية:

تراجع المؤشر السبعينى فى جلسة اليوم هو الآخر تزامناً مع ظهور القوى البيعية فى السوق ككل على جميع المستويات مما دفع المؤشر الى التراجع كاسراً مستويات دعوم حتى حقق مستوى 602 نقطة ولكن شاهدنا قيم واحجام ضعيفة مما رسم شمعة عاكسة من الممكن ان تشجع المشتري على الشراء خلال الجلسة المقبلة نتيجة للجفاف البيعى.

أنتوقع أن جلسة الاثنين 24 يونيو قد تشهد ارتدادة تزامناً مع عودة القوة الشرائية لضعف احجام وقيم البيع ايضاً مما يدفع المشتري للظهور غداً مع الاحتفاظ على مستوى 602 نقطة والارتداد الى 604 نقطة.

دعوم المؤشر: 602 نقطة - 600 نقطة - 595 نقطة

مقاومات المؤشر: 604 نقطة - 606 نقطة - 608 نقطة

رؤية للأسهم لجلسة الإثنين 24 يونيو

السهم	دعوم	مقاومات	اتجاه السهم
التجارى الدولى	73.90-72.80-71.70 ج	74.70-75.70 ج	جنى-متاجرة مستهدف 75-77
النساجون بعد التوزيع	10.50-9.90-9.50 ج	10.80-11.20 ج 11.70	شراء - متاجرة متوسط الاجل 12 ج
هيرمس	16.40-15.80-15.40 ج	16.80-17.40 ج 17.85 ج	شراء- متاجرة متوسط الاجل 17.90
طلعت مصطفى	10.70-10.40-9.80 ج	11.10-11.40 ج 11.80 ج	جنى -متاجرة- متوسط الاجل 12.50
مصر الجديدة	21.70-21.49-20.80 ج	22.40-22.80 ج 23.30 ج	متاجرة-متوسط الاجل ج 27.40
مدينة نصر	5.10-5.00 ج	5.20-5.50-5.65 ج	شراء - متاجرة متوسط الاجل 6.70
القاهرة للزيوت	5.55-5.40 ج	5.70-5.80-5.90 ج	شراء - متاجرة متوسط الاجل 6.50 ج
حديد وصلب	3.24-3.20-3.14 ج	3.38-3.45-3.55 ج	شراء - متاجرة متوسط الاجل 4.65 ج
المصرية للاتصالات	13.40-13.10-12.90 ج	14.30-14.70-15.10 ج	شراء - متاجرة متوسط الاجل 14 ج
السويدى	13.50-13.30-13.10 ج	14.51-14.70-15.50 ج 15.90 ج	شراء احتفاظ- للمتاجرة متوسط 18 ج
القلعة	3.63-3.55 ج	3.73-3.89-3.98 ج	عرضى - متاجرة متوسط 3.65 ج
اموك	4.50-4.40 ج	4.70-4.85-5.05 ج 5.40 ج	شراء -متاجرة متوسط 6.00 ج
الشرقية للدخان	15.30-15.10-14.70 ج	16.00-16.70 ج	جنى - متاجرة متوسط الاجل 17.70 ج

المصريين فى الخارج	-2.80 ج-2.75 ج	-2.89 ج-2.95 ج-3.10 ج	شراء -متاجرة متوسط الاجل 3.90 ج
اوراسكوم القابضة	0.56 ج-0.58 ج	0.60 ج-0.63 ج-0.67 ج	شراء -متاجرة متوسط 0.62 ج-0.67 ج
جلوبال تليكوم	3.50 ج-3.60 ج	4.70 ج-4.88 ج-4.95 ج	متاجرة-متوسط الاجل 5.00 ج
العربية للشحن	0.73 ج-0.76 ج	0.80 ج-0.84 ج-0.90 ج-	شراء-متاجرة متوسط الاجل 1.05 ج
أبو قير للأسمدة	23.70 ج-24.40 ج	25.20 ج-25.50 ج-25.80 ج-	جنى -متاجرة متوسط الاجل 29.00 ج
المصريين للاسكان	1.80 ج-1.84 ج	1.87 ج-1.91 ج-2.04 ج	شراء -متاجرة متوسط 2.87 ج
حديد عز	11.30 ج-11.40 ج	11.90 ج-12.20 ج-12.68 ج	شراء - متوسط الاجل 16
كيما	5.70 ج-5.85 ج-5.90 ج	6.10 ج-6.26 ج-6.40 ج	شراء-متوسط 6.80 ج

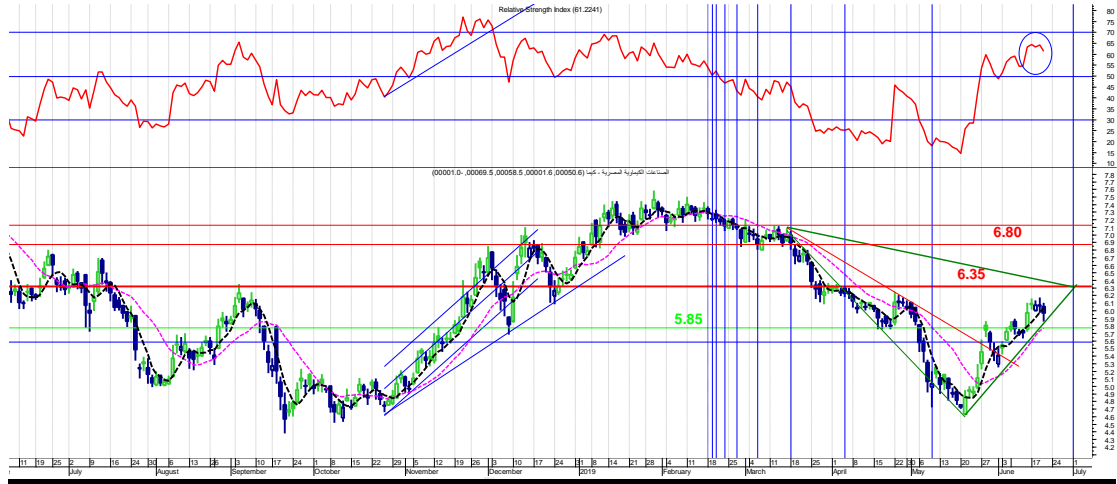
معلومة تداول:

- لا تحتفظ بالسهم طالما اتجاه السهم هابط
- اشترى على دعم وبيع على أول مقاومة فى الاتجاه الهابط
- الاتجاه العام الصاعد لا يتحقق الا بسيولة 800 مليون للجلسة

أسهم للتسوية ذات الجلسة (الزيرو):

انصح بعد ثبات السوق أعلى مستوى 14033 نقطة مرة أخرى والارتداد بسيولة شرائية قوية
(مصر الجديدة - حديد وصلب - طلعت - بالم هيلز - سيدى كرير - ابو قير - كيما - عربية
حليج - مينا للاستثمار).

تقرير عن سهم الصناعات الكيماوية (كيما)



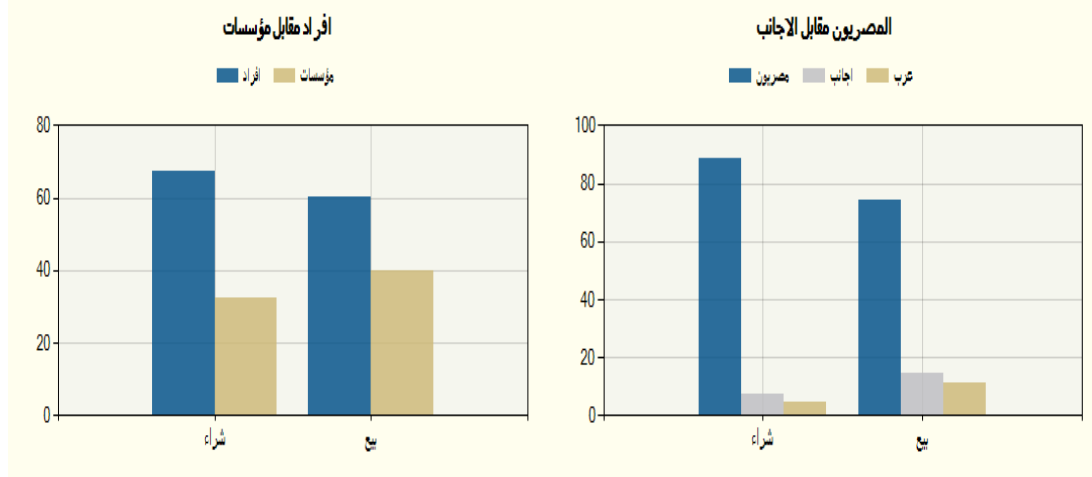
السهم يسير باتجاه صاعد بالارتكاز اعلى 5.85 ج مستهدف السهم فى القناه الصاعدة 6.20 ج الى 6.35 ج وباختراق الأخير السهم يستهدف 6.80 ج الى 7.09 ج، السهم فى مناطق بيعية اعلى 6 ج لا يفضل الدخول بين الدعم والمقاومة كما واضح على الشارت.
السهم نقطة دخوله عند 5.90 ج الى 5.83 ج وقف خسارة كسر 5.70 ج.

ومن الناحية الخبرية فالسهم عنده افتتاح الخط الجديد اول شهر يوليو بشأن اهم مستجدات مشروع إعادة تأهيل مصانع شركة كيما بأسوان.

أرزان
ARZAN

فئات المستثمرين فى جلسة الأحد 23 يونيو:

اسم الفئة	قيمة البيع (ج. م)	قيمة الشراء (ج. م)	صافي القيمة (ج.م.)
مصريين	160,570,378	191,147,942	30,577,564
عرب	24,063,714	9,261,462	-14,802,252
اجانب	31,690,958	15,915,646	-15,775,313



الأسهم الأكثر ارتفاعاً والأسهم الأكثر انخفاضاً

الايكثر انخفاً			الايكثر ارتفاعاً		
10.00%	ج3.60	برايم القابضة	9.97 %	ج11.14	القاهرة للاسكان
9.95 %	ج5.61	اصول القابضة	9.94 %	ج5.31	أراب ديرى
9.76 %	ج2.68	القاهرة الوطنية	6.23 %	ج31.87	ادكو
8.78 %	ج116.00	مطاحن شرق الدلتا	5.26 %	ج20.00	ايديتا
8.20 %	ج142.50	مطاحن وسط وغرب	4.94 %	ج0,955	بورسعيد للتنمية
8.10 %	ج5.56	رويكس	4.22 %	ج9.38	المجموعة المصرية

هذه رؤية فنية وليست دعوة للبيع أو الشراء والشركة غير مسؤولة عن ما ينتج من
وجهة نظر احتمالية

إعداد

قسم التحليل الفني بشركة أرزان لتداول الأوراق المالية