

التقرير الفني لجلسة الثلاثاء 9 يوليو ورؤية لجلسة الأربعاء 10 يوليو

تحليل مؤشر EGX30:

أغلق مؤشر EGX30 فى جلسة الثلاثاء 9 يوليو على ارتفاع متوسط بمقدار 54.10 نقطة بنسبة 0.39% بحجم تداول أقل من جلسة أمس وصل إلى 552,339 مليون جنيه وذلك بفضل عمليات الشراء التي كانت بصورة متوسطة من قبل المؤسسات المصرية والأجنبية وأفرادهما فى حين اتجهت للبيع المؤسسات العربية والأفراد العرب وانتهت الجلسة بصافى شراء للمصريين والأجانب.

افتتحت الجلسة على 14043.39 نقطة وكانت بمثابة نقطة الافتتاح للجلسة وأيضاً سجلت أدنى نقطة للجلسة ثم بدأت القوى الشرائية الدافعة بصورة متوسطة وبأحجام متوسطة منذ بداية الجلسة ولكن كانت أقل من جلسة أمس حتى صعد المؤشر فحقق أعلى نقطة فى الجلسة عند مستوى 14145.35 نقطة ثم تراجع القوى الشرائية قليلاً فى السوق حتى ارتكز المؤشر فوق مستوى دعم 14097 نقطة وأغلقت الجلسة عندها.

وبلغت عدد العمليات 15,226 ألف عملية على 159 شركة متداولة اليوم فاستقرت أسعار 50 شركة فى حين ربحت 58 شركة وخسرت 51 شركة بأحجام تداول 229,586 مليون سهم بقيمة 552,339 مليون جنيه.

النظرة الفنية:

أنهى المؤشر EGX30 جلسته اليوم على ارتفاع متوسط بمقدار 54.10 نقطة بعد أن ارتكز المؤشر على مستوى 14000 نقطة منذ البداية لترتفع قيم وأسعار الأسهم تزامناً مع ظهور القوى الشرائية من قبل المؤسسات المصرية والأجنبية مما ساعد على ارتداد السوق ليصعد لاختبار مستوى مقاومة عند 14127 نقطة بل تجاوزها ليحقق أعلى مستوى فى الجلسة وصل الى مستوى 14145 نقطة ولكن مع ضعف السيولة الشرائية مما أدى الى الضغط البيعى وتراجعت قيم واسعار الاسهم حتى اغلق المؤشر عند مستوى 14097 نقطة ولكن لاحظنا أن السوق حقق نقاط إيجابية وهى:

١- أن جلسة اليوم تأكيد باختراق مستوى المقاومة 14127 نقطة وارتكز على دعم 14087 نقطة.

كما لاحظنا بعض النقاط السلبية وهي:

١- معدل السيولة للجلسة اقل من جلسة أمس في الاتجاه الصاعد.

٢- معدل ثبات الاسهم أقل من جلسة أمس وايضاً زادت معدل الخسارة وقلت معدل الربحية.

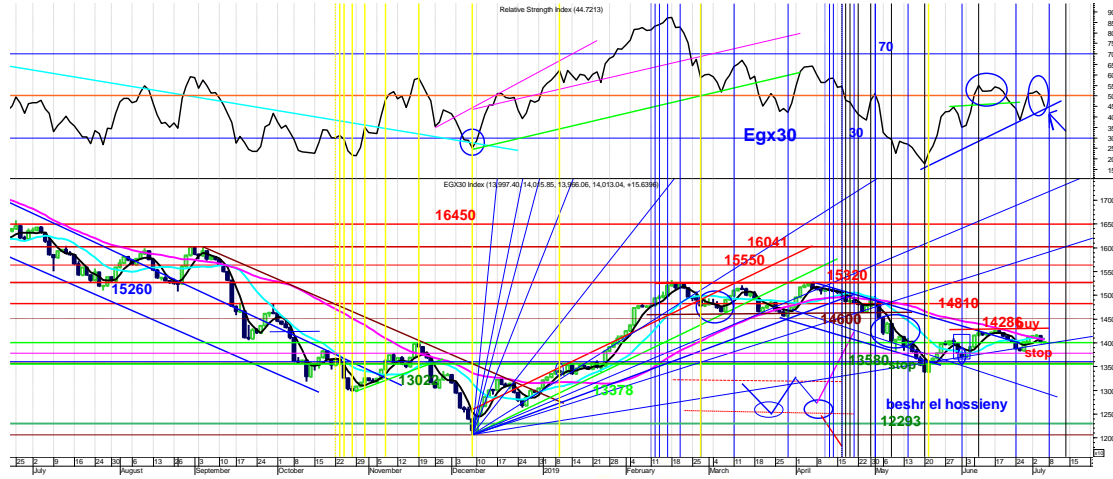
وهذه المؤشرات قد تؤثر على تداول جلسة الغد.

توصيات لجلسة الأربعاء 10 يوليو:

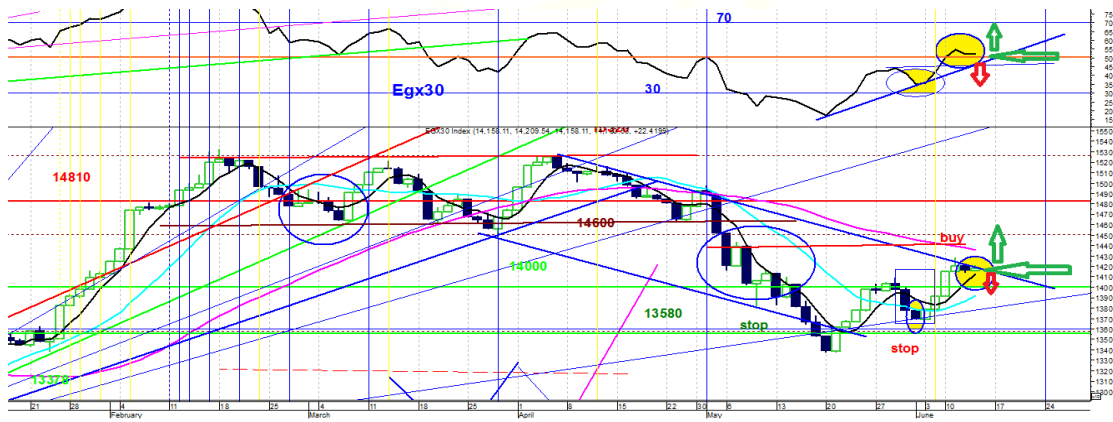
أتوقع أن جلسة الأربعاء 10 يوليو قد تشهد مواصلة الصعود الارتدادى للمؤشر منذ بداية الجلسة ليصل إلى مستوى قمة 14127 نقطة ليختبرها مرة أخرى في منتصف الجلسة واعتقد أن المؤشر سوف يتراجع إذا فقد السيولة الشرائية مما قد يدفع الى كسر منطقة 14087 نقطة التي ارتكز عليها جلسة أمس بعد ان اخترقها مما يدفع السوق الى التراجع مرة اخرى بنهاية الجلسة حتى تستمر الى جلسة الخميس.

ويجب الحذر من كسر المستوى 13810 نقطة وقف خسارة لأن حدوث هذا لن يستطع اختراق مستوى 14286 نقطة ولن يثبت اعلى 14127 نقطة مما يجعل السوق يخرج من المسار الصحيح الصاعد قصير الأجل.

الشارت (١) يوضح اتجاه السوق مع التقرير الثبات اعلى 13983 نقطة صعود قصير الاجل.



الشارت (٢) يوضح الاتجاه الصاعد اعلى 14286 نقطة متوسط وطويل الاجل.



مقاومات المؤشر: 14127 نقطة – 14243 نقطة - 14286 نقطة

دعوم المؤشر: 14066 نقطة - 13993 نقطة – 13932 نقطة

تحليل مؤشر EGX70:

أنهى المؤشر EGX70 جلسته يوم الثلاثاء 9 يوليو على تراجع كبير ليسجل 12.87 نقطة بنسبة مئوية 2.31% وافتتح جلسته على 556.26 نقطة وكانت بمثابة نقطة الافتتاح وارتفع قليلاً حتى سجل 557.61 نقطة وكانت اعلى مستوى للجلسة وبدأت القوى البيعية في الضغط على المؤشر

مما دفع السوق للتراجع القوي محطماً كل المستويات حتى سجلت 541.47 نقطة أدنى نقطة في الجلسة ولكن حدث أيضاً بانك للجلسة الثالثة على التوالي بظهور القوي البيعية بصورة حادة وعنيفة أدت لتراجع السوق حتى كسر كل الدعوم وسجل مستوى اغلاق عند 543.39 نقطة واغلق عليها بأحجام كبيرة.

وبلغت أحجام التداول 29,184 مليون سهم بقيمة تداول بلغت 88.107 مليون جنيه.

النظرة الفنية:

واصل المؤشر السبعيني في جلسة اليوم مستوى الهبوط منذ بداية الجلسة بعد الافتتاح حتى حقق 557 نقطة ولكن سرعان ما حدث بنك بيعي قوي وحاد هبط بالمؤشر الى 12 نقطة حتى استقر عند منطقة دعم 543 نقطة كاسراً مستويات دعم كثيرة على غير المعتاد في حركة المؤشر السبعيني ، وهنا نتساءل هل إدارة البورصة عندها تفسير لهذا التراجع وماهى مسبباته أن يهبط مؤشر الأفراد بهذا الهبوط العنيف الحاد.

أعتقد أن جلسة الأربعاء 10 يوليو قد يركز المؤشر أعلى مستوى 540 نقطة ولكن بكسرها من الممكن أن يصل إلى مستويات أدنى بكثير قد يصل إلى مستويات 530 و 520 و 510 نقطة وهذا لم نراه من قبل إلا وقت الأزمات العالمية والثورات.

دعوم المؤشر: 542 نقطة – 540 نقطة – 535 نقطة

مقاومات المؤشر: 550 نقطة - 555 نقطة - 560 نقطة

رؤية للأسهم لجلسة الأربعاء 10 يوليو

السهم	دعــــــــــــــــوم	مقاومــــــــــــــــات	اتجاه السهم
التجارى الدولى	73.40-ج-71.90- 70.80	74.40 - 73.80 - ج74.70	شراء--متاجرة مستهدف 75-77
النساجون بعد التوزيع	10.10 - 9.80 - ج9.50	10.80 ج--11.20- 11.70	شراء - متاجرة متوسط الاجل 12ج
هيرمس	17.30 ج - 16.90 ج - ج16.40	17.85-ج-18.30 ج	شراء- متاجرة متوسط الاجل 17.90
طلعت مصطفى	10.50-ج-9.80 ج	11.10-ج-11.40-ج- ج11.80	جنى -متاجرة- متوسط الاجل12.50
مصر الجديدة	21.49-22.40-22.70	23.80-ج-24.30-ج- ج24.89	متاجرة-متوسط الاجل ج 27.40-28.20
مدينة نصر	5.00 - 4.95 - 4.80	5.20- 5.30-ج-5.55	شراء - متاجرة متوسط الاجل 6.70
القاهرة للزيوت	5.89 - 5.70 ج	5.70- 5.80- 5.90	شراء - متاجرة متوسط الاجل 6.50ج
حديد وصلب	3.10-3.03-ج-2.93 ج	3.20 - 3.24- 3.30	شراء - متاجرة متوسط الاجل4.65ج
المصرية للاتصالات	14.40-13.80- ج13.40-12.90	14.70 - 14.90 - 15.10 ج	شراء - متاجرة متوسط الاجل14ج
السويدى	13.70 - 13.50 - ج13.30-13.00	14.20-ج-14.50-ج- ج14.80 - 15.20 ج	جنى--متاجرة-متوسط ج 18
القلعة	3.87 ج-3.58-ج- 3.48	3.95-ج-4.08-ج-4.18 ج	جنى - عرضى - متاجرة متوسط ج 4.20
الشرقية للدخان	15.60-ج-15.30-ج- 14.70	16.00 - 16.70-ج-	جنى - متاجرة متوسط الاجل ج 17.70
المصريين فى الخارج	2.56-ج-2.50 ج	2.60-ج-2.70-ج-2.85-ج- ج3.10	شراء -متاجرة متوسط الاجل 3.90ج
اوراسكوم القابضة	0.67-ج 0.63-	0.70 - 0.72 ج- 0.76 ج	جنى -متاجرة متوسط ج 0.68-ج0.72
جلوبال تليكوم	3.60-ج3.77-4.87	4.95-ج-5.08 ج	جنى- متاجرة-متوسط الاجل 5.08 ج
العربية للشحن	0.76-ج-0.75	0.80 - 0.84 ج- 0.90-ج-	شراء-متاجرة متوسط الاجل 1.05 ج
أبوقير للأسمدة	23.70-ج 23.20-ج	24.20-ج-25.20-25.80-	شراء -متاجرة متوسط الاجل29.00ج

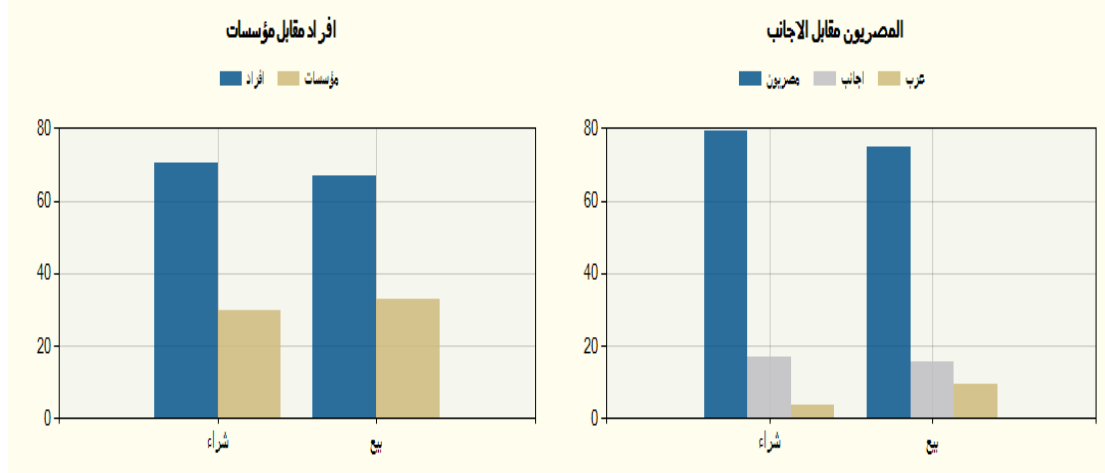
المصريين للاسكان بعد التوزيع	1.70-ج-1.72	1.80-ج-1.91-ج-2.04	شراء -متاجرة متوسط 2.87 ج
حديد عز	ج-9.40 ج-9.75	9.90 - 10.20 ج-10.70	شراء - متوسط الاجل 16
كيما	5.90-ج-6.00-ج-6.10	6.420 ج-6.45 ج-6.89	جنى-متوسط 6.89
اوراسكوم للفنادق	ج-6.45 ج-6.70	ج-6.87 ج-6.98 ج-7.20	شراء-متوسط 8 ج
المنتجات	ج-1.95-ج-2.00 ج1.90	ج-2.05 ج-2.14 ج-2.23	شراء- مستهدف 2.40 ج

معلومة تداول:

- التركيز على الأسهم التي صنعت نماذج إيجابية صاعدة للدخول.
- إذا تحقق الإتجاه الصاعد احتفظ وتاجر على دعم وبيع على مقاومة.
- الإتجاه العام الصاعد لا يتحقق إلا بسيولة 800 مليون للجلسة.

فئات المستثمرين خلال جلسة الثلاثاء 9 يوليو:

اسم الفئة	قيمة البيع (ج. م)	قيمة الشراء (ج. م)	صافي القيمة (ج. م.)
مصريين	362,079,684	385,428,108	23,348,423
عرب	46,288,740	16,977,581	-29,311,160
اجانب	76,370,884	82,333,620	5,962,736



الأسهم الأكثر ارتفاعاً والأسهم الأكثر انخفاضاً

الأكثر انخفاً			الأكثر ارتفاعاً		
9.99 %	ج11.53	العامة لاستصلاح	9.97 %	ج20.96	بيراميزا
9.48 %	ج19.01	قناة السويس لتوطين التكنولوجيا	9.94 %	ج5.31	أراب ديرى
6.29 %	ج4.02	الغربية الإسلامية	5.05 %	ج2.29	العربية وبولفارا
6.17 %	ج5.63	الخليجية الكندية	4.96 %	ج0.233	مصر جنوب أفريقيا
6.04 %	ج9.34	دومتى	4.95 %	ج2.33	الأخوة المتضامنين
5.91 %	ج4.30	العقارية للبنوك	4.90 %	ج0.642	بى آى جى

هذه رؤية فنية وليست دعوة للبيع أو الشراء والشركة غير مسؤولة عن ما ينتج من
وجهة نظر احتمالية

إعداد

قسم التحليل الفني بشركة أرزان لتداول الأوراق المالية