

التقرير الفني لجلسة الأحد 7 يوليو ورؤية لجلسة الإثنين 8 يوليو

تحليل مؤشر EGX30:

أغلق مؤشر EGX30 فى جلسة الاحد 7 يوليو على تباين بارترفاع بسيط بمقدار 15.64 نقطة بنسبة 0.11% بحجم تداول وصل الى 471,418 مليون جنيه وذلك بفضل عمليات الشراء التى كانت بصورة متوسطة من قبل المؤسسات المصرية والافراد المصرية والعربية فى حين اتجهت للبيع المؤسسات العربية والاجنبية والافراد الاجانب وانتهت الجلسة بصافى شراء للمصريين فقط.

افتتحت الجلسة على 13997.40 نقطة وكانت بمثابة نقطة الإفتتاح فى الجلسة ثم بدأت القوى البيعية الدافعة بصورة متوسطة وبأحجام بسيطة فى البداية حتى هبط السوق عند مستوى 13966 نقطة وسجلت ادنى نقطة فى الجلسة ولكن ارتد مرة اخرى حتى ظهرت القوى الشرائية بعد اختبار مستوى دعم 13966 نقطة.

وبلغت عدد العمليات 12016 ألف عملية على 152 شركة متداولة اليوم فاستقرت أسعار 41 شركة فى حين ربحت 31 شركة وخسرت 80 شركة بأحجام تداول 124,834 مليون سهم بقيمة 471,418 مليون جنيه.

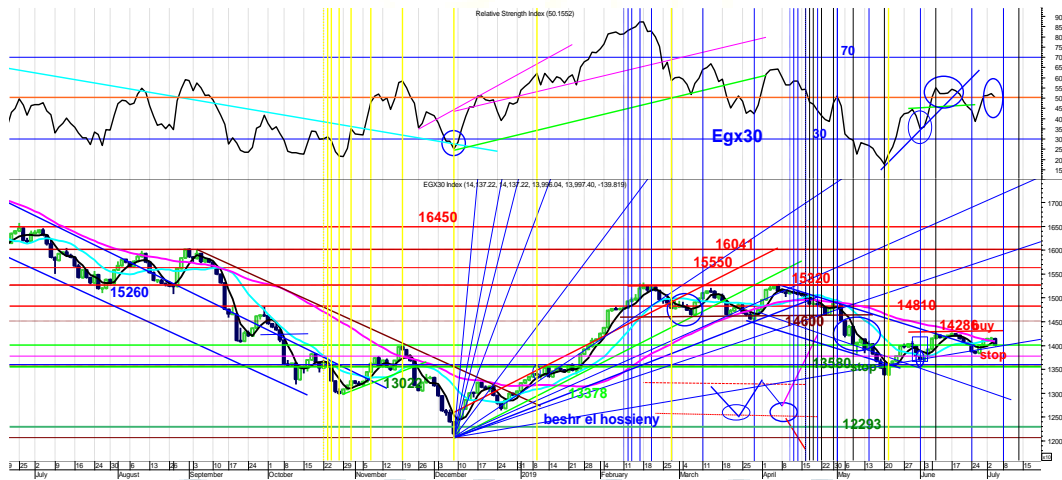
النظرة الفنية:

انهى المؤشر EGX30 جلسته على ارتفاع متوسط بمقدار 15 نقطة بعد ان هبط الى مستوى 13966 نقطة فى البداية حتى ظهرت القوى الشرائية من قبل المصريين مؤسسات وافراد مما ساعد على ارتداد السوق ليغلق فى المنطقة الخضراء مما أعطى إشارات بنهاية التصحيح فى جلسة الغد كما حددنا مسبقاً أن جلسة 4 يوليو هى جلسة عاكسة للاتجاه وسوف يبدأ السوق من جلسة الخميس تصحيح منها الى جلسة الاثنين، وكما شاهدنا اغلاق السوق فى المنطقة الخضراء مؤشر إيجابى ولكن ظاهرياً بسيولة ضعيفه ف الجلسة اليوم وصلت الى 471 مليون جنيه وهذا غير جيد لذلك جلسة الغد لابد من توافر السيولة الشرائية العاليه لتأكيد نهاية التصحيح.

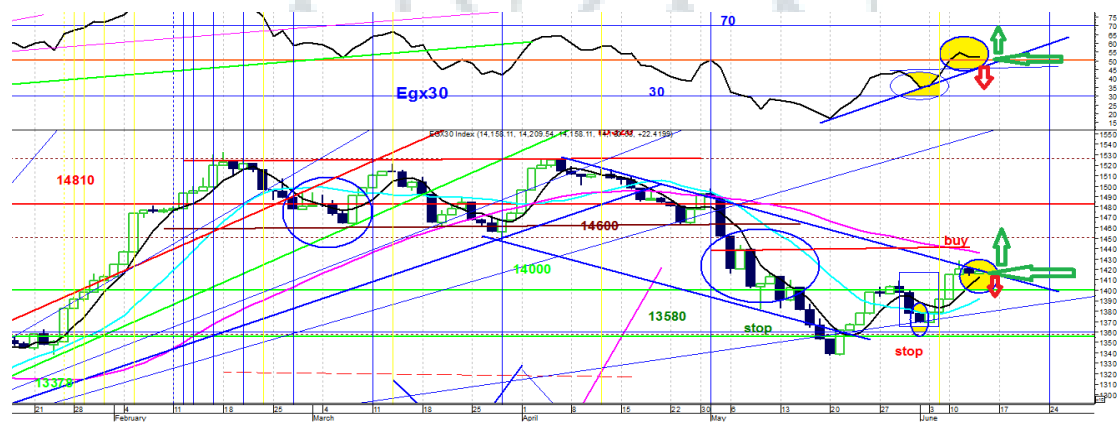
توصيات لجلسة الإثنين 8 يوليو:

أتوقع أن جلسة الاثنين 8 يوليو قد تشهد ارتداد لمؤشرات البورصة بشرط ان تزيد القوة الشرائية في المناطق الخضراء قرابة 750 مليون جنيه مرة اخرى وأن يحافظ على اغلاقه فوق مستوى دعم 14000 نقطة مع تحقيق مستوى قمة 14127 نقطة ايضاً حتى تبعد خطورة السوق عن سلبياته في جلسة أمس ولكي لا تصير جلسه الأحد جلسة تصريفية لضعف السيولة النقدية للسوق ونرى تراجعاً مرة اخرى في السوق.

الشارت (1) يوضح اتجاه السوق مع التقرير الثبات اعلى 13983 نقطة صعود قصير الاجل



الشارت (2) يوضح الاتجاه الصاعد اعلى 14286 نقطة متوسط وطويل الاجل



مقاومات المؤشر: 14066 نقطة - 14127 نقطة - 14243 نقطة

دعوم المؤشر: 13993 نقطة - 13932 نقطة - 13887 نقطة

تحليل مؤشر EGX70:

انهى المؤشر EGX70 جلسته يوم الاحد 7 يوليو على تراجع كبير ليسجل 27 نقطة بنسبة مئوية % 4.52 وافتتح جلسته على 597.28 نقطة وكانت بمثابة نقطة الافتتاح وبدأت القوى الشرائية في الظهور والضغط على المؤشرات مما دفع السوق للارتفاع البسيط حتى سجلت 597.91 نقطة اعلى نقطة في الجلسة ولكن ظهرت القوى البيعية بصورة حادة وعنيفة أدت إلى تراجع السوق حتى كسر كل الدعوم وسجل 570 نقطة واغلق عليها.

وبلغت أحجام التداول 24,644 مليون سهم بقيمة تداول بلغت 90,236 مليون جنيه.

النظرة الفنية:

ارتفع المؤشر السبعيني في بداية جلسة اليوم حتى حقق 597 نقطة ولكن سرعان ما ظهرت قوى بيعية بصورة حادة أدت إلى هبوط المؤشر الى 27 نقطة حتى استقر عند منطقة دعم 570 نقطة كاسراً مستويات دعم كثيرة على غير المعتاد في حركة المؤشر السبعيني.

أتوقع أن جلسة الاثنين 8 يوليو قد تشهد ارتداده لأن السوق أمس هبط بقوة عنيفة كاسراً مستويات دعم كثيرة حتى سجل واستقر عند دعم 570 نقطة لم يسجلها منذ عامين في جلسة 13 مايو 2017م التي أتوقع أن يحافظ عليها السوق في جلسة اليوم ليرتد منها مع وجود القوى الشرائية.

دعوم المؤشر: 570 نقطة - 565 نقطة - 560 نقطة

مقاومات المؤشر: 580 نقطة - 590 نقطة - 597 نقطة

رؤية للأسهم لجلسة الإثنين 8 يوليو

السهم	دعـوم	مقاومات	اتجاه السهم
التجارى الدولى	73.40-ج-71.90-ج-70.80	74.40 - 73.80 -74.70-ج	شراء--متاجرة مستهدف 75-77
النساجون بعد التوزيع	10.00 -9.80 -ج-9.50	10.80ج—11.20-ج 11.70	شراء - متاجرة متوسط الاجل 12ج
هيرمس	17.30 16.90 ج - 16.40-ج	17.85-ج-18.30 ج	شراء- متاجرة متوسط الاجل 17.90
طلعت مصطفى	10.50-ج-9.80 ج	11.10-ج-11.40-ج 11.80 ج	جنى -متاجرة- متوسط الاجل12.50
مصر الجديدة	21.49-22.40-23.00	23.80-ج-24.30-ج 24.89 ج	متاجرة-متوسط الاجل ج 27.40-28.20
مدينة نصر	5.02- 4.95 - 4.80	5.20- 5.30-ج- 5.55	شراء - متاجرة متوسط الاجل 6.70
القاهرة للزيوت	5.78 - - 5.40 ج	5.90-5.80 -5.70-	شراء - متاجرة متوسط الاجل 6.50ج
حديد وصلب	3.05-3.93-ج-2.83 ج	3.10 - 3.24- 3.30	شراء - متاجرة متوسط الاجل4.65ج
المصرية للاتصالات	14.40-13.80- 13.40-ج-12.90	14.70- 14.90- 15.10 ج	شراء - متاجرة متوسط الاجل14ج
السويدى	14.30 - 13.80 13.50 -13.30	14.70-ج-15.50-ج 15.90 ج	جنى--متاجرة- متوسط 18ج
القلعة	3.93 - 3.87-ج-3.58 ج	3.97-ج-4.08-ج-4.18	جنى -عرضى - متاجرة متوسط ج4.20
الشرقية للدخان	15.60-ج-15.30-ج- 14.70	- 16.00 --16.70-ج-	جنى - متاجرة متوسط الاجل ج17.70
المصريين فى الخارج	2.60-ج-2.55 ج	2.70-ج-2.85-ج-3.10 ج	شراء -متاجرة متوسط الاجل 3.90ج
اوراسكوم القابضة	0.66-ج-0.60	0.68 - 0.72-ج- 0.76 ج	جنى -متاجرة متوسط ج0.68-ج0.72
جلوبال تليكوم	4.87-3.77-ج-3.60	4.95-ج-5.08 ج	جنى- متاجرة-متوسط الاجل 5.08ج
العربية للشحن	0.76-ج-0.75	0.80 - 0.84-ج-0.90-ج-	شراء-متاجرة متوسط الاجل 1.05ج
أبوقير للأسمدة	23.70-ج-23.20 ج	24.20-ج-25.20-25.80-	شراء -متاجرة متوسط الاجل29.00ج

المصريين للاسكان بعد التوزيع	1.73ج-1.70	1.80ج-1.91ج-2.04ج	شراء -متاجرة متوسط 2.87ج
حديد عز	9.45ج-9.20ج	9.80 - 10.00ج-11.20ج	شراء - متوسط الاجل 16
كيما	6.15-6.10ج-5.95	6.40ج-6.70ج-6.89	جنى-متوسط 6.89

معلومة تداول:

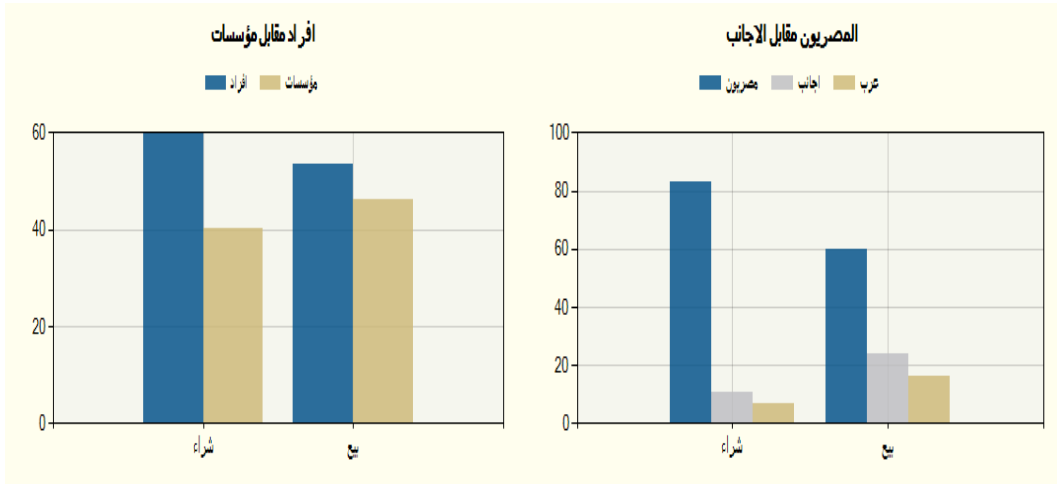
- التركيز على الاسهم التي صنعت نماذج ايجابية صاعدة للدخول.
- الاتجاه العام الصاعد لا يتحقق الا بسيولة 800 مليون للجلسة.
- إذا تحقق الاتجاه الصاعد احتفظ وتاجر على دعم وبيع على مقاومة.

الاسهم التي حققت ثبات نسبي على دعومها أمس

القلعة 3.93 ج - مصر الجديدة 22.40 ج - سيدى كرير 10.70 ج - اوراسكوم للاستثمار 0.65 ج - جلوبال - هيرمس 16.90 ج - القاهرة للزيوت 5.80 - منتجات - المالية والصناعية 7.10 ج - التجارى الدولى 73.50 ج

فئات المستثمرين في جلسة الأحد 7 يوليو:

اسم الفئة	قيمة البيع (ج. م)	قيمة الشراء (ج. م)	صافى القيمة (ج.م.)
مصريين	264,554,707	366,667,617	102,112,910
عرب	70,374,813	29,163,420	-41,211,393
اجانب	106,445,029	45,543,511	-60,901,518



الأسهم الأكثر ارتفاعاً والأسهم الأكثر انخفاضاً

الأكثر انخفاضاً			الأكثر ارتفاعاً		
10.00 %	ج749.66	العز للدخيلة	7.01 %	ج7.17	نفت سلاب
9.71 %	ج3.16	ليسيكو مصر	5.91 %	ج1.524	بيتومود
9.65 %	ج4.40	الإسكندرية للأسمنت	4.85 %	ج2.16	الآخوة المتضامنين
9.62 %	ج4.04	العربية للصناعات	4.84 %	ج0.628	بى اى جى
9.48 %	ج19.01	قناة السويس لتوطين التكنولوجيا	4.81 %	ج3.05	المتحدة للاسكان
9.29 %	ج37.40	العامرة للصوامع	4.61 %	ج0.23	مصر جنوب افريقيا

هذه رؤية فنية وليست دعوة للبيع أو الشراء والشركة غير مسؤولة عن ما ينتج من وجهة نظر احتمالية

إعداد