

التقرير الفنى لجلسة الإثنين 8 يوليو ورؤية لجلسة الثلاثاء 9 يوليو

تحليل مؤشر EGX30:

أغلق مؤشر EGX30 فى جلسة الإثنين 8 يوليو على تباين بارتفاع بسيط بمقدار 35.29 نقطة بنسبة 0.22% بحجم تداول وصل إلى 699,366 مليون جنيه وذلك بفضل عمليات الشراء التى كانت بصورة متوسطة وذلك من قبل المؤسسات المصرية والأجنبية فى حين اتجهت للبيع المؤسسات العربية وكافة الأفراد وانتهت الجلسة بصافى شراء للمصريين والأجانب.

افتتحت الجلسة على 14012.93 نقطة وكانت بمثابة نقطة الافتتاح وأيضاً سجلت أدنى نقطة فى الجلسة وبدأت القوى الشرائية الدافعة بصورة متوسطة وبأحجام متوسطة منذ بداية الجلسة حتى صعد المؤشر فحقق أعلى نقطة فى الجلسة عند مستوى 14044.85 نقطة بأحجام شرائية أعلى من جلسة أمس واستمرت القوى الشرائية متحركة فى السوق حتى استطاع المؤشر أن يرتكز فوق مستوى دعم 14000 نقطة واغلق عند أعلى مستوى عند 14043.39 نقطة.

وبلغت عدد العمليات 16,254 ألف عملية على 170 شركة متداولة اليوم فاستقرت أسعار 54 شركة فى حين ربحت 73 شركة وخسرت 43 شركة بأحجام تداول 235,576 مليون سهم بقيمة 699,366 مليون جنيه.

النظرة الفنية:

أنهى المؤشر EGX30 الجلسة على ارتفاع متوسط بمقدار 35 نقطة بعد ان ارتكز على مستوى 14000 نقطة منذ البداية لترتفع قيم واسعار الأسهم بظهور القوى الشرائية من قبل المؤسسات المصرية والأجنبية مما ساعد على ارتداد السوق ليغلق فى المنطقة الخضراء مما أعطى إشارات بتأكيد نهاية التصحيح فى جلسة اليوم بشمعة ايجابية وسجلت فيها افتتاح بأدنى نقطة واغلاق بأعلى نقطة وبسيولة أعلى من أمس ولاحظنا أيضاً اليوم نقاط ايجابية فى حركة السوق:

١- أن جلسة اليوم تأكيد بانتهاء التصحيح بشمعة ايجابية ممثلة بالشراء لتكون شمعة أمس هى نمط عاكس للاتجاه الهابط إلى الصاعد.

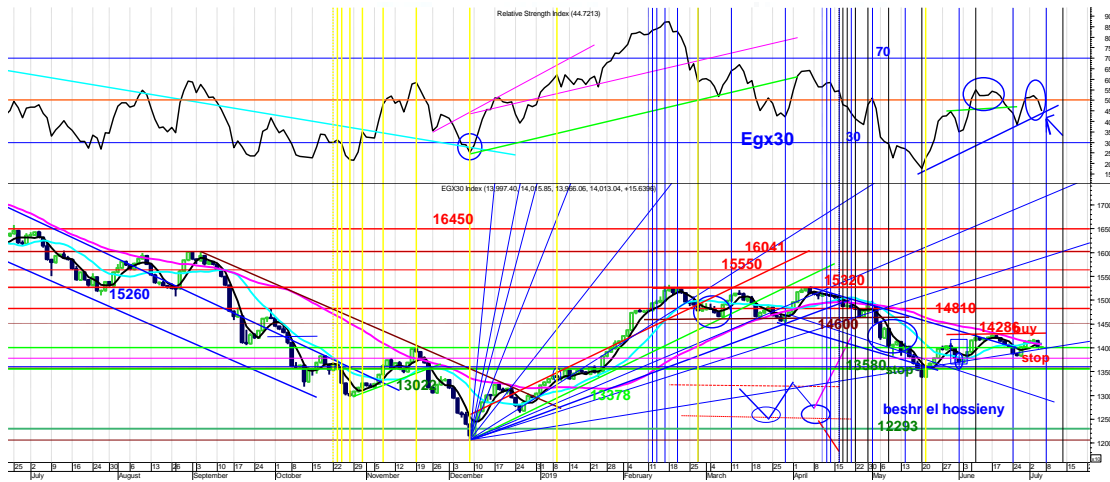
٢- معدل السيولة ارتفع الى مستوى 699,366 مليون مقارنة بأمس 471 مليون مع الارتكاز اعلى أعلى منطقة الدعم عند 14000 نقطة.

٣- أيضاً على مستوى ثبات الشركات وجدنا 54 شركة مقارنة بـ 41 شركة وايضاً معدل الربحية 73 شركة رابحة مقارنة بـ 31 شركة وايضاً مستوى الخسارة 43 شركة خاسرة مقارنة بـ 80 شركة.

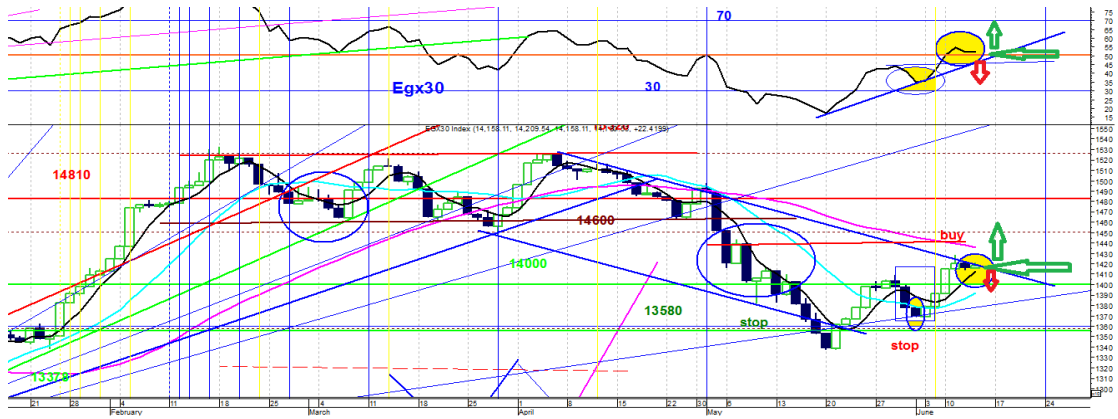
توصيات لجلسة الثلاثاء 9 يوليو:

أتوقع أن جلسة الثلاثاء 9 يوليو قد تشهد مواصلة الصعود الارتدادى للمؤشر منذ بداية الجلسة للصعود نحو قمة 14127 نقطة والإغلاق فى منطقة 14087 نقطة مع الحفاظ على معدل السيولة ليكون فى تزايد وليس نقصان حتى يكتمل النموذج الانعكاسى الصاعد ويستهدف المؤشر القمة السابقة التى تراجع منها عند 14286 نقطة التى باختراقها يحدث الهروب السعرى وتكون دافع قوى للقوى الشرائية الكثيفة فى الدخول لتدفع المؤشرات نحو مستهدفات أعلى وقمم عالية عند مستوى 14810 نقطة مرة اخرى ونقترب من القمة القوية عند مستوى 15230 نقطة التى قد تدفع ايضاً السوق إلى مزيد من الاتجاه العام الصاعد طويل الأجل باستهداف مستوى 16000 نقطة إلى مستوى 16400 نقطة.

الشارت (١) يوضح اتجاه السوق مع التقرير الثبات أعلى 13983 نقطة صعود قصير الاجل



الشارت (٢) يوضح الاتجاه الصاعد اعلى 14286 نقطة متوسط وطويل الاجل



مقاومات المؤشر: 14066 نقطة - 14127 نقطة - 14243 نقطة

دعوم المؤشر: 14043 نقطة - 13993 نقطة - 13932 نقطة

تحليل مؤشر EGX70:

أنهى المؤشر EGX70 جلسته يوم الإثنين 8 يوليو على تراجع كبير ليسجل 14 نقطة بنسبة مئوية % 2.46 وافتتح جلسته على 571.91 نقطة وكانت بمثابة نقطة الافتتاح وأعلى مستوى للجلسة وبدأت القوى البيعية تكمل الضغط البيعى على المؤشر مما دفع السوق للتراجع القوى محطماً كل المستويات حتى سجل مستوى 556.26 أدنى نقطة فى الجلسة وأغلق عليها بأحجام كبيرة.

وبلغت أحجام التداول 35,559 مليون سهم بقيمة تداول بلغت 113,701 مليون جنيه.

النظرة الفنية:

هبط المؤشر السبعينى فى جلسة اليوم منذ بداية الجلسة بعد الافتتاح حتى حقق 571 نقطة ولكن سرعان ما حدث بانك بيعى قوى وحاد أدى إلى هبوط بالمؤشر الى 14 نقطة حتى استقر عند منطقة دعم 556 نقطة كاسراً مستويات دعم كثيرة على غير المعتاد فى حركة المؤشر السبعينى.

أُتوقع أن جلسة الثلاثاء 9 يوليو قد تشهد ارتداداً للسوق لان السوق هبط بقوة عنيفة كاسراً مستويات دعم كثيرة حتى سجل واستقر عند دعم 556 نقطة ولم يسجلها منذ أكثر من عامين ولاحظت أن المؤشر السبعيني أصبح غير جاذب للأفراد ويحدث فيها بيع قوى منذ جلسة الأحد والإثنين وهذا شئ يدفع إلى التساؤلات إلى متى سنرى الأسهم الصغيرة والمتوسطة تحقق ما تم ضياعه من قيم كانت عليها.

دعوم المؤشر: 555 نقطة – 550 نقطة – 545 نقطة

مقاومات المؤشر: 570 نقطة - 575 نقطة - 580 نقطة

رؤية للأسهم لجلسة الثلاثاء 9 يوليو

السهم	دعــــــــــــــــوم	مقاومــــــــــــــــات	اتجاه السهم
التجارى الدولى	73.40-ج-71.90- 70.80	74.40 - 73.80 -ج74.70	شراء-متاجرة مستهدف 75-77
النساجون بعد التوزيع	10.20 - 9.80 -ج9.50	10.80-ج-11.20 11.70	شراء - متاجرة متوسط الاجل 12ج
هيرمس	17.30 - 16.90 ج - -ج16.40	17.85-ج-18.30 ج	شراء- متاجرة متوسط الاجل 17.90
طلعت مصطفى	10.50-ج-9.80 ج	11.10-ج-11.40-ج ج11.80	جنى -متاجرة- متوسط الاجل 12.50
مصر الجديدة	23.00-22.40-21.49	23.80-ج-24.30-ج ج24.89	متاجرة-متوسط الاجل ج 27.40-28.20
مدينة نصر	5.02- 4.95 - 4.80	5.20- 5.30-ج- 5.55	شراء - متاجرة متوسط الاجل 6.70
القاهرة للزيوت	- 5.89 - 5.70 ج	5.70- 5.80- 5.90	شراء - متاجرة متوسط الاجل 6.50 ج
حديد وصلب	3.08-ج-2.93-ج-2.83 ج	3.10 - 3.24- 3.30	شراء - متاجرة متوسط الاجل 4.65 ج
المصرية للاتصالات	14.40-13.80- ج13.40-ج12.90	14.70 - 14.90- 15.10 ج	شراء - متاجرة متوسط الاجل 14 ج
السويدى	14.30 - 13.80 13.30 - 13.50	14.70-ج-15.50-ج ج15.90	جنى-متاجرة-متوسط ج 18
القلعة	3.93- 3.87-ج-3.58 ج	3.97-ج-4.08-ج-4.18	جنى - عرضى - متاجرة متوسط ج 4.20
الشرقية للدخان	15.60-ج-15.30-ج- 14.70	- 16.00 --16.70-ج-	جنى - متاجرة متوسط الاجل 17.70 ج
المصريين فى الخارج	2.60-ج-2.55 ج	2.70-ج-2.85-ج-3.10 ج	شراء -متاجرة متوسط الاجل 3.90 ج
أوراسكوم القابضة	0.66-ج 0.60	-0.68 - 0.72-ج- 0.76 ج	جنى -متاجرة متوسط ج 0.68-ج0.72 ج
جلوبال تليكوم	4.87-ج-3.77-ج-3.60	-4.95-ج-5.08 ج	جنى- متاجرة-متوسط الاجل 5.08 ج
العربية للشحن	ج.76-0.75	0.80 - 0.84-ج-0.90-ج-	شراء-متاجرة متوسط الاجل 1.05 ج
أبوقير للأسمدة	23.70-ج 23.20 ج	24.20-ج-25.20-25.80-	شراء -متاجرة متوسط الاجل 29.00 ج
المصريين للاسكان بعد التوزيع	ج1.73-1.70	ج1.80-ج1.91-ج-2.04 ج	شراء -متاجرة متوسط 2.87 ج

شراء - متوسط الاجل 16	9.80 - 10.00 ج-11.20	ج9.40 - ج9.60	حديد عز
جنى-متوسط 6.89	ج6.40 - ج6.70 - ج6.89	ج5.95 - ج6.10 - ج6.15	كيما
شراء-متوسط 8 ج	ج6.75 - ج6.98 - ج7.20	ج6.45 - ج6.65	أوراسكوم للتنمية
شراء- مستهدف 2.40 ج	ج2.05 - ج2.14 - ج2.23	ج1.95 - ج2.03	المنتجات

معلومة تداول:

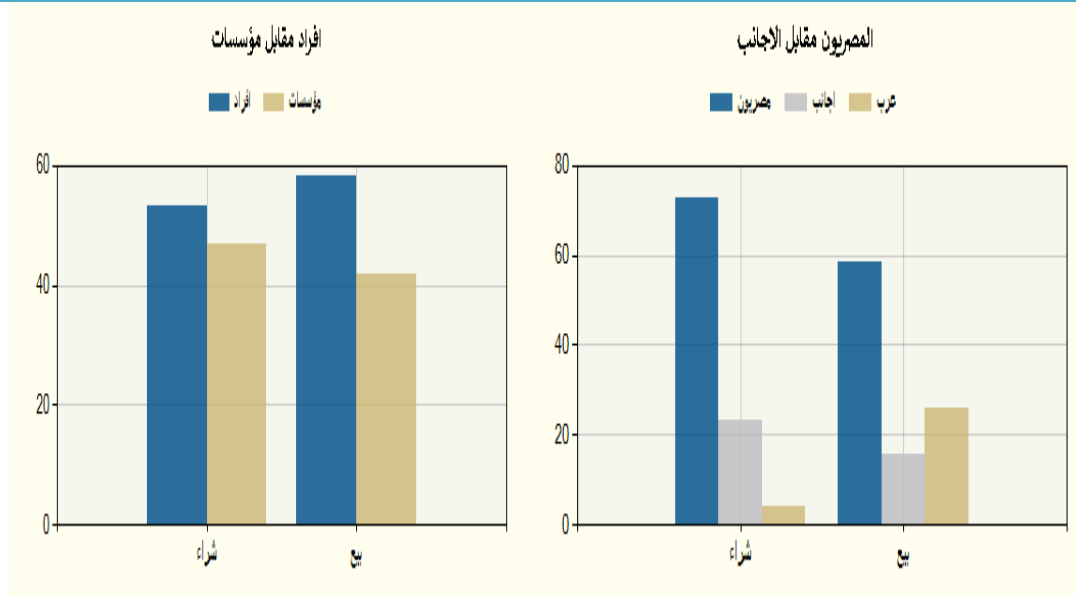
- التركيز على الأسهم التي صنعت نماذج إيجابية صاعدة للدخول.
- إذا تحقق الإتجاه الصاعد احتفظ وتاجر على دعم وبيع على مقاومة.
- الإتجاه العام الصاعد لا يتحقق إلا بسيولة 800 مليون للجلسة.

الأسهم التي حققت ثبات نسبي على دعومها أمس:

القلعة 3.93 ج - مصر الجديدة 22.80 ج - سيدى كرير 10.70 ج - أوراسكوم للاستثمار 0.68 ج - جلوبال - هيرمس باختراق 17.40 ج - القاهرة للزيوت 5.90 ج - منتجات باختراق 2.05 ج - المالية والصناعية باختراق 7.40 ج - التجارى الدولى 73.50 ج - اوراسكوم للتنمية باختراق 6.70 ج.

فئات المستثمرين خلال جلسة الإثنين 8 يوليو:

اسم الفئة	قيمة البيع (ج. م)	قيمة الشراء (ج. م)	صافي القيمة (ج.م.)
مصريين	390,427,030	472,664,795	82,237,765
عرب	155,222,777	25,284,434	-129,938,343
اجانب	98,898,669	146,599,246	47,700,578



الأسهم الأكثر ارتفاعاً والأسهم الأكثر انخفاضاً

الأكثر انخفاً			الأكثر ارتفاعاً		
9.93 %	ج18.41	مطاحن جنوب القاهرة	9.97%	ج20.95	بيراميزا
9.62 %	ج4.04	العربية للصناعات	9.96%	ج7.84	أسمنت طرة
9.49 %	ج12.50	المشروعات الصناعية	9.39%	ج2.68	الإسكندرية الوطنية
9.42%	ج3.75	برايم القابضة	6.84%	ج9.22	المجموعة المصرية
9.17 %	ج11.00	وادي كوم امبو	6.72 %	ج44.00	العامه للصوامع
8.74 %	ج695.06	العز للدخيلة	6.48 %	ج7.38	لفت سلاب

هذه رؤية فنية وليست دعوة للبيع أو الشراء والشركة غير مسؤولة عن ما ينتج من وجهة نظر احتمالية

إعداد

قسم التحليل الفني بشركة أرزان لتداول الأوراق المالية