

التقرير الفني لجلسة الأحد 3 نوفمبر ورؤية لجلسة الإثنين 4 نوفمبر

تحليل مؤشر EGX30:

أغلق المؤشر EGX30 فى جلسة الاحد 3 نوفمبر على ارتفاع بمقدار 64.73 نقطة بنسبة 0.44% محافظاً على قيم وأحجام التداول التى وصلت الى 564,801,262 جنيه وذلك بفضل عمليات الشراء التى كانت بصورة جيدة من قبل كافة المؤسسات المصرية والاجنبية والعربية والافراد الاجانب فقط فى حين اتجهت للبيع المؤسسات والافراد المصريين والعرب وانتهت الجلسة بصافى شراء للمصريين والاجانب.

افتتحت الجلسة على 14558.02 نقطة وكانت بمثابة نقطة الافتتاح للجلسة وسجلت أيضاً أدنى مستوى فى الجلسة وبدأت القوة الشرائية القوية الدافعة بصورة جيدة من قبل المؤسسات المصرية والاجنبية والعربية والافراد الاجانب فى الظهور منذ بداية الجلسة فارتفع المؤشر حتى حقق ارتفاعاً يفارق 64 نقطة حتى سجل اعلى مستوى عند 14650.51 نقطة للجلسة ثم تراجعت القوة الشرائية قليلاً فهبط المؤشر بفارق 28 نقطة حتى اغلق على مستوى 14622.75 نقطة.

وبلغت عدد العمليات 23,324 ألف عملية على 181 شركة متداولة اليوم فاستقرت أسعار 44 شركة فى حين ربحت 84 شركة وخسرت 53 شركة بأحجام تداول 157,246 مليون سهم بقيمة تداول 564,801,262 جنيه.

النظرة الفنية:

شهدت جلسة اليوم تحقيق المستهدف المطلوب كما عرضناه فى التقرير السابق حيث وصل المؤشر واخترق المقاومة الهامة 14523 نقطة وهى القمه السابقة منذ شهور وايضاً منطقة 14565 نقطة واستهدف اعلى مستوى للجلسة عند 14650 نقطة بعد ان افتتح المؤشر الجلسة على اغلاق امس عند 14558 نقطة وصعد المؤشر منذ الافتتاح حتى وصل الى قمته التى حددناها ونجح المؤشر بالاغلاق اعلى مستوى 14600 نقطة وترك شمعة ايجابية ولكن ينقصها حجم التداول المرتفع وهو 800 مليون حتى نحافظ على الصعود ولكن من الممكن أن يكون هذا نتيجة انها اولى جلسات الاسبوع.

ولاحظنا نقطة سلبية للجلسة وهى:



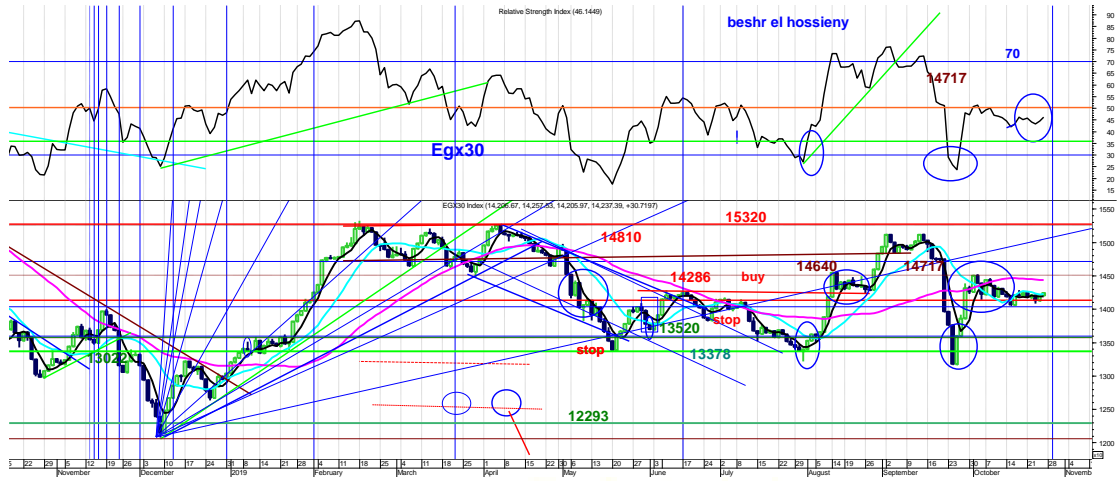
1- ضعف السيولة النقدية عن المعدل المطلوب للصعود عند 800 مليون فنقد السوق 564 مليون فقط.

كما لاحظنا عدة نقاط ايجابية وهى:

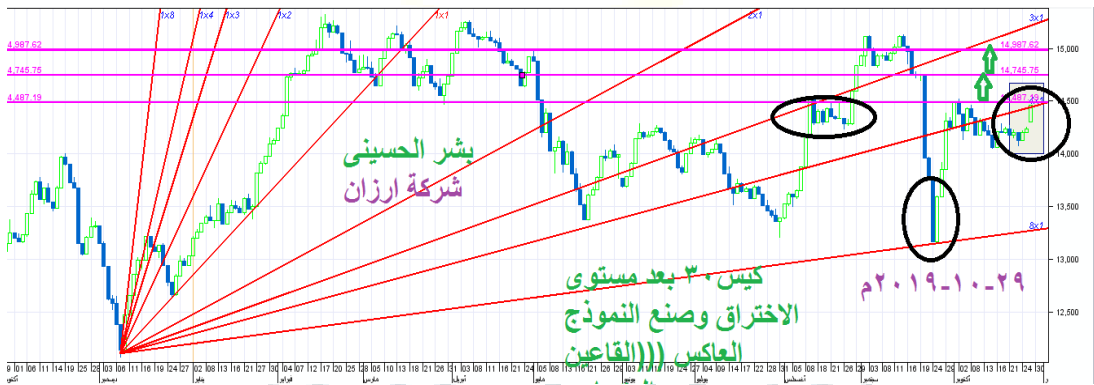
- 1- اغلاق السوق على شمعة خضراء قوية لليوم وللأسبوع ككل.
2. اغلاق السوق اعلى منطقة المقاومة 14523 نقطة.
- 3- مازال السوق ناجح فى النموذج العاكس الذى قد اشرنا اليه فى التقارير السابقة وهو (قاعين متساويين عند 14060 / 14078 نقطة).
- 4- ثبات التجارى الدولى عند منطقة الدعم الهام اعلى 80 ج.
- 5- حقق المؤشر مستهدف هام جديد عند 14643 نقطة.

أتوقع أن جلسة الاثنين 4 نوفمبر ستشهد مواصلة الصعود للمؤشر ولكن بشرط عودة السيولة الشرائية منذ بداية الجلسة حتى يحقق السوق فى نهاية التداول السيولة المطلوبة للصعود عند 800 مليون جنيه او على الاقل اعلى من سيولة جلسة امس التى بلغت 564 مليون فقط حتى لا يتعرض السوق لجنى ارباح وتتحول الجلسة الى جلسة هابطة ولا ننسى انها ايضاً جلسة عاكسة فقد تشهد الجلسة تذبذبات بين الصعود والهبوط ويكون ها متوقف على عودة السيولة الشرائية المرتفعة، ولكن السوق اتجائه صاعد وأى تهنئات هى مناطق شراء على الدعوم الرئيسية للاسهم، وايضاً سوف نجد ان هناك اسهم صاعدة حتى إذا كان هناك تصحيح فى السوق عند مستوى دعم 14540 نقطة رئيسى، لذلك فإذا الحفاظ على مستوى الدعم مع تواجد السيولة الشرائية فمن الممكن أن يصل المؤشر إلى مستهدف جديد نحو 14742 نقطة.

الشارت التالى يوضح منطقة ارتداد السوق بعد تحقيق نموذج ارتدادى (قاعين متساويين عند قاع 14060 نقطة والآخر عند 14078 نقطة).



والشارات التالى توضيحي للصعود والمؤشر EGX30 ايضاً سوف يكمل تحقيق نموذج عاكس اكبر يدفعه للاتجاه العام الصاعد متوسط وطويل الأجل بالاختراق والثبات اعلى الكتف الايمن للنموذج (راس وكتفين).



مقاومات المؤشر: 14650 نقطة - 14742 نقطة - 14776 نقطة

دعوم المؤشر: 14540 نقطة - 14477 نقطة - 14385 نقطة

تحليل مؤشر EGX70:

أنهى المؤشر EGX70 جلسته يوم الاحد 3 نوفمبر على ارتفاع جيد ليسجل 3.48 نقطة بنسبة مئوية 0.65% وافتتح المؤشر جلسته على 539.27 نقطة، وكانت بمثابة نقطة الافتتاح وسجلت أيضاً ادنى نقطة فى الجلسة، وظهرت القوة الشرائية فارتفع المؤشر حتى سجل اعلى مستوى للجلسة عند 544.37 نقطة واستمرت القوة الشرائية متحكمة فى مجريات السوق ولكن ضعفت أيضاً قليلاً حتى اغلق السوق بالقرب من اعلى مستوى عند 542.75 نقطة.

وبلغت أحجام التداول 38,750 سهم بقيمة تداول بلغت 137,639 مليون جنيه.

النظرة الفنية:

استهدف المؤشر السبعينى فى جلسة اليوم مستوى 545 نقطة فكانت جلسة صاعدة بصورة جيدة منذ ان افتتحت الجلسة على 539.27 نقطة وسجلت أيضاً ادنى نقطة للجلسة، وظهرت القوة الشرائية مما دفعت الاسهم الى الارتفاع حتى اخترق السوق مستوى النقطة القوية التى عرضناها ف تقرير امس عند 540 نقطة، فارتفع المؤشر بفارق 3.48 نقطة مما ارتفع المؤشر حتى وصل إلى مستوى مقاومة 544 نقطة، وظلت القوة الشرائية متواجدة حتى اغلق بالقرب من اعلى مستوى 542.75 نقطة وترك شمعة ايجابية صاعدة لجلسة الغد لاخترق مستوى القمة 545 نقطة وتحقيق مستويات جديدة صاعدة.

أتوقع أن جلسة الاثنين 4 نوفمبر قد تشهد تذبذب القوة الشرائية فى المؤشر السبعينى لوصول المؤشر واختباره بالقرب من منطقة 545 نقطة الهامة فقد يركز اعلاها ليعيد التجميع و يصعد ويخترقها بقوة حتى يصل الى مستويات جديدة خلال الاسبوع الحالى، فقد يصل الى 545 نقطة و550 نقطة مع ثبات السيولة.

دعوم المؤشر: 542 نقطة – 538 نقطة – 535 نقطة

مقاومات المؤشر: 545 نقطة - 547 نقطة - 550 نقطة

رؤية للأسهم لجلسة الأحد 4 نوفمبر:

السهم	دعوم	مقاومات	اتجاه السهم
التجارى الدولى	78.50-ج- 80.40-79	81.80-ج- 82.90-ج- 83.7	شراء-احتفاظ --متاجرة مستهدف بيعى ج-85.70
النساجون	10.30-10.60-9.88-ج	11.80-ج-11.30-ج-10.90	شراء - متاجرة متوسط الاجل 14ج
هيرمس	17.90-18.90-ج-17.40	19.80-ج-19.30-ج-20.30	شراء- متاجرة متوسط الاجل 20.70ج
طلعت مصطفى	9.70-9.97-	11.20-ج-10.70-ج-10.50-	شراء-متاجرة- متوسط الاجل12.00
مصر الجديدة	25.90-26.40-26.95	28.40-ج-27.90-27.50-	شراء متاجرة-متوسط الاجل -31.70
النشا والجلوكوز	13.50-ج-13.96-14	15.40-14.90-ج-14.50	شراء - متاجرة - متوسط 16ج
القاهرة للزيوت	8.89-9.97-10.60-	11.20-ج-10.98 .	جنى- متاجرة متوسط الاجل 10.70ج
حديد وصلب	2.40-2.65-2.70-	-2.97-2.87-2.79-	شراء - متاجرة متوسط الاجل4.65ج
المصرية للاتصالات	11.37-ج-11.55-10.80	12.09-ج-11.75-ج-12.35	شراء - متاجرة متوسط الاجل14ج
السويدى	12.8-13.30-13.50	14.10-ج-13.90-13.70-ج-14.40-	شراء --متاجرة- متوسط 17ج
القلعة	2.38-ج-2.46-2.56	2.78-ج-2.67-2.61-	شراء- متاجرة متوسط ارتدادى ج3.08
الشرقية للدخان	15.20--15.90-ج-14.90	17.40-ج-16.60-16.00-	- متاجرة متوسط الاجل 17.70ج
اوراسكوم القابضة	0.56-0.59-63-	ج0.67-ج-0.65-0.64	شراء-متاجرة متوسط ج0.82-ج0.75
بايونيرز	5.35-5.55-5.70	ج6.20-ج5.90-5.70-	شراء-متوسط 7.00ج
العربية للشحن	ج68-ج.70-0.73	79-ج-0.77-ج-0.74-	شراء-متاجرة متوسط الاجل 1.05ج
سىدى كرير	11.80-12.50-ج-10.80	ج13.80-13.59-ج-13.3	شراء- متاجرة- مستهدف 15.90
حديد عز	ج11.90-ج-11.70-ج-	ج12.90-12.70-ج-12.40	شراء - متوسط الاجل 14
كيما	5.50-ج-5.70-5.85	ج6.40-ج-6.15-5.97-	شراء-متوسط 6.89

شراء - مستهدف 2.30	1.80 ج - 1.90 ج - 1.95	ج1.72 - ج1.748	عربية حليج بعد التوزيع
شراء - متاجرة - مستهدف 12.93 ج	-12.80 ج - 12.99 ج-	ج12.20-12.50 - ج11.45	المالية والصناعية
شراء - متوسط 3.30 ج	ج2.18 ج - ج2.27 ج - ج2.34 ج	2.04 - 2.09 - 2.12	بالم هيلز
شراء - متوسط 9.70 ج	ج7.58 ج - ج7.30 ج - ج6.96 ج	ج6.50 - 6.70 ج - ج6.90 ج	ايجيترانس
شراء - مستهدف 10.50 ج	ج8.25 ج - ج8.05 ج - ج7.89 ج	7.10 - 7.30 - 7.45	مصر للكيمياويات
شراء - متاجرة - مستهدف 5.60 ج	ج5.00 ج - ج4.87 ج - ج4.70 ج	ج4.40 - 4.55 - 4.60 ج	إنتاج إعلامي

توصيات

اسهم اتجاهاتها صاعدة للمتاجرة:

سوديك - إنتاج إعلامي - التجارى الدولى - مصر الجديدة - هيرمس - باكين - الشمس للاسكان - اموك - عربية حليج - حديد و صلب.

اسهم المضاربات

النشا - المصرية للمشروعات - الغربية.

اسهم جنى ارباح:

- المالية عند 12.90 ج

- حديد عز فوق مستوى 12 ج إلى 12.40 ج.

- لفت سلاب من 9.70 ج إلى 10 ج.

- سهم باكين:

بدأ السهم الصعود باختراق مستوى 21.44 ج مستهدف 24 ج كما هو موضح على الشارت، السهم اخترق القناة الهابطة عند مستوى 21.44 ج ويعد الاغلاق اعلاها صعود بقوة للسهم.

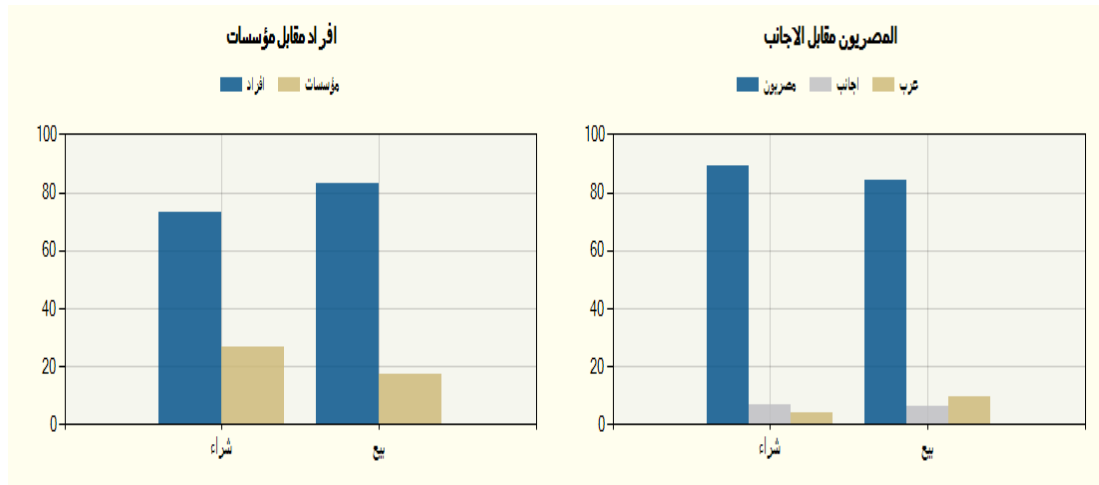


معلومة تداول :

- خط الـ 30 على مؤشر RSI هو منطقة التشبع البيعى وبداية دخول المشتري منها
- خط 70 يسمى خط البيعى هى منطقة جنى ارباح حدث فيها تشبع شرائى وتحدث بداية تصحيحه منها
- السيولة المطلوبة للصعود لا تقل عن 800 مليون جنية حتى يتحقق الاتجاه الصاعد
- هناك نوعان للشراء الإيجابى:
 - أ- الشراء على دعم قوى ارتكز السهم عليها اكثر من جلسة.
 - ب- بعد اختراق مناطق مقاومة جيدة للسهم ويتم التأكيد للدخول.

فئات المستثمرين فى جلسة الأحد 3 نوفمبر:

اسم الفئة	قيمة البيع (ج. م)	قيمة الشراء (ج. م)	صافى القيمة (ج.م.)
مصريين	475,492,089	502,955,407	27,463,318
عرب	53,480,665	22,775,928	-30,704,737
اجانب	34,890,745	38,132,164	3,241,419



الأسهم الأكثر ارتفاعاً والأسهم الأكثر انخفاضاً

الأكثر انخفاضا			الأكثر ارتفاعا		
10.00 %	ج0.045	عبر المحيطات	9.82 %	ج5.32	الغربية الإسلامية
9.97 %	ج17.79	جلاكسو	9.78 %	ج12.69	سيدى كرير
8.90 %	ج 5.00	روبكس	8.76 %	ج24.20	بيراميزا
7.52 %	ج9.71	العامه للاستصلاح	8.51 %	ج5.99	كيما
5.99 %	48.00	مستشفى النزهة	6.85 %	ج3.90	العربية للاسمنت
4.75 %	ج 3.41	الأخوة المتضامنون	5.51 %	ج9.96	السويس للاسمنت



هذه رؤية فنية وليست دعوة للبيع أو الشراء والشركة غير مسؤولة عن ما ينتج من
وجهة نظر احتمالية

إعداد

قسم التحليل الفني بشركة أرزان لتداول الأوراق المالية