

التقرير الفنى لجلسة الثلاثاء 3 ديسمبر ورؤية لجلسة الأربعاء 4 ديسمبر

تحليل مؤشر EGX30:

أغلق المؤشر EGX30 فى جلسة الثلاثاء 3 ديسمبر على تراجع متوسط بمقدار 68.20 نقطة بنسبة 0.50% بقيم وأحجام تداول وصلت الى 718,403,094 جنيه وذلك بفضل عمليات البيع التى كانت بصورة متوسطة من قبل المؤسسات العربية وكافة الافراد المصريين والعرب فى حين اتجهت للشراء المؤسسات الاجنبية والمصرية وانتهت الجلسة بصافى بيع للعرب.

وقد افتتحت الجلسة عند مستوى 13537.80 نقطة وكانت بمثابة نقطة الافتتاح وارتفع المؤشر قليلاً حتى سجل اعلى نقطة للجلسة عند 13544.28 نقطة ثم بدأت القوة البيعية بصورة متوسطة من قبل المؤسسات العربية وكافة الافراد المصريين والاجانب والعرب فهبط المؤشر حتى حقق هبوطاً وصل الى 115 نقطة وسجل ادنى مستوى للجلسة عند 13388.39 نقطة، ثم بعد ذلك ظهرت القوة الشرائية باندفاع ملحوظ مما أدى إلى ارتداد المؤشر حتى تقلصت النقاط الى 68 نقطة ليغلق المؤشر على مستوى 13469.60 نقطة.

وبلغت عدد العمليات 19,728 ألف عملية على 174 شركة متداولة اليوم فاستقرت أسعار 29 شركة فى حين ربحت 43 شركة وخسرت 92 شركة بأحجام تداول 133,725 مليون سهم بقيمة تداول 718,403,094 جنيه.

النظرة الفنية:

شهدت جلسة اليوم استمرار مسلسل الهبوط والتراجعات اسفل خط الـ 30 بدون اى مبررات سوى ضغوط قوية لتجميع الاسهم بأقل قيم لم تحدث من قبل مستندين على عوامل اولها اكتوبر ارامكو وتطبيق آلية الشورت سيلينج مما ادى الى ارتفاع مستوى المخاطر فى المحافظ المدينة مما دفعت الشركات الى البيع لعملائها المدينين، وأيضاً ما تسببته الضغوط الكبيرة فى جلسة الامس واليوم، وهذا ظهر منذ اول الجلسة حيث هبط المؤشر بعد كسر مستوى 13740 نقطة مما دفع السوق الى الهبوط قرب مستوى دعم 13383 نقطة، وهذا ما شاهدناه اليوم حيث حقق المؤشر ادنى مستوى للجلسة عند 13388 نقطة، ثم ظهرت القوة الشرائية التى كانت تنتظر مثل هذه التراجعات للتجميع مرة اخرى والشراء بقوة وباحجام كبيرة فى بعض الاسهم القيادية، والتى

جاءت في اسهم الثورت سيلينج فرأينا هبوطاً وكسراً لدعوم لم تحدث من قبل منذ سنوات.
ونجحت المؤسسات المصرية والاجنبية اليوم في الدخول بقوة مما أدى إلى ارتداد تلك الاسهم
القيادية واعطت اليوم اشارات جيدة للارتداد الصعودى من خلال شمعه تسمى (هامر) والاعلاق
بالقرب من اعلى مستوى للسهم فى الجلسة مما يدفع جلسة الغد الى ان تبدأ على ارتفاع.
فأتوقع أن السوق اكتفى وتشبع بيعاً فى هذه المنطقة التى ابتعدت اسفل خط الشراء بمراحل وقد
حان وقت الارتداد لاختراق خط الـ 30 بعد ان كسرنا لاعادة السوق الى الصعود ويستطيع
تكوين الاتجاه الصاعد القصير اعلى مستوى 13750 نقطة لتكون قمته 14285 نقطة.

ولاحظنا نقاط سلبية فى الجلسة:

1- السيولة البيعية اعلى اليوم حيث وصلت الى 718 مليون.

2- اتجاه العرب للبيع مع اقتراب انتهاء اكتتاب ارامكو السعودية.

3- كسر مستوى دعم 13750 نقطة.

كما كانت هناك نقاط ايجابية:

1- ثبات التجارى عند منطقة الدعم 77ج والحفاظ عليها واستطاع ان يرتد منها.

2- اتجاه كافة المؤسسات الاجنبية والمصرية الى الشراء اليوم بسيولة معقولة.

3- ارتداد معظم الاسهم القيادية واعطاء اشارات ايجابية صاعدة.

4- تشبع السوق بالبيع ولم يكن هناك مناطق جاذبة للبيع وذلك لوصول الاسهم الى مناطق صعبة
جداً متدنية للغاية تشجع المشتري اكثر من البائع.

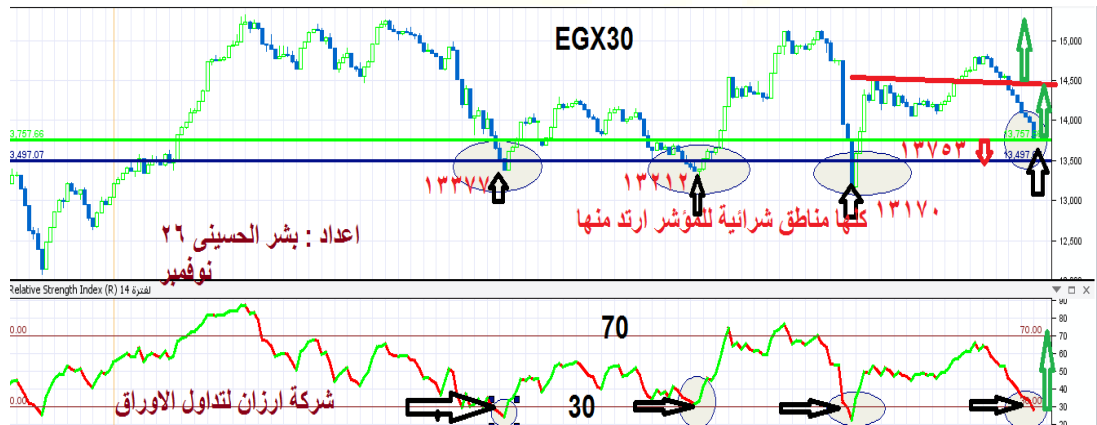
5- شمعه اليوم شمعة صاعدة لجلسة الغد تسمى (هامر).

أتوقع أن جلسة الاربعاء 4 ديسمبر ستشهد ارتداد أسهم المؤشر منذ بداية الجلسة تزامناً مع انتهاء
موعد اكتتاب أرامكو، مع وجود قوة شرائية جيدة للاسهم التى هبطت بقوة فى الجلسات المقبلة
لتعود الى مناطق الارتداد التى شاهدناها فى نهاية جلسة امس حيث ظهرت الاسهم باغلاقات عند

اعلى مستوى فى الجلسة وبعضها وصل الى المنطقة الخضراء، وبالتالي صنعت الاسهم شموعاً ارتدادية على شكل (هامر)، فالسوق قد يستهدف المستويات التى تم كسرها من قبل بان يصل الى 13540 نقطة ومنها الى مستوى 13750 نقطة خلال الاسبوع الحالى، وإذا استطاع ان يغلق عليها السوق سيكون قد وضع السوق فى بداية الاتجاه الصاعد قصير الاجل وتنتهى الموجات الهابطة مؤقتاً.

فانصح بالدخول واقتناص الفرص فى الاسهم التى أعطت اشارات ايجابية للارتداد كما فى التقرير لحين انتظار عودة السيولة الشرائية القوية.

الشارت التالى يوضح اقتراب الارتداد من خط 30 على RSI ومنطقة 13753 نقطة ويوضح حركة المؤشر فى الفترة الحالية و الفترة القادمة.



مقاومات المؤشر: 13540 نقطة - 13642 نقطة - 13750 نقطة

دعوم المؤشر: 13440 نقطة - 13380 نقطة - 13311 نقطة

تحليل مؤشر EGX70:

أنهى المؤشر EGX70 جلسته يوم الثلاثاء 3 ديسمبر على تراجع قوى ليسجل 5.05 نقطة بنسبة مئوية 0.96% وقد افتتحت الجلسة على 526.92 نقطة، وكانت بمثابة نقطة الافتتاح وسجلت ايضا اعلى نقطة للجلسة وهبط منها المؤشر لى يسجل ادنى مستوى للجلسة عند 520.58 نقطة وظهرت القوة الشرائية بصورة ضعيفة فأدت إلى تماسك اسهم المؤشر قليلاً حتى سجل اغلاق عند مستوى 521.87 نقطة.

وبلغت أحجام التداول 42,361 سهم بقيمة تداول بلغت 108,484 مليون جنيه.

النظرة الفنية:

شهدت جلسة اليوم هبوطاً قوياً في المؤشر السببى تزامناً مع الضغوط البيعية من قبل الافراد فى السوق ككل مما دفع المؤشر الى كسر مستوى دعم 525 نقطة لى يهبط الى مستوى دعم 520 نقطة، وظهرت عنده القوة الشرائية بصورة ضعيفة مما احدث ارتداد الى مستوى 521 نقطة وهذا يدفع المؤشر الى مزيد من التراجعات فى حال استمرار المؤشر فى كسر مستوى الدعم الرئيسى 520 نقطة، اما اذا ارتكز عليها غداً سوف تصبح دعماً للمؤشر للارتداد مرة اخرى، ولكن اتوقع ان السوق لن يتراجع مرة اخرى تزامناً مع انتهاء اكتوبر وبعدها هذا أحد أهم اسباب للاتجاه البيعى.

أتوقع أن جلسة الاربعاء 4 ديسمبر قد تشهد ظهور القوة الشرائية منذ افتتاح الجلسة لى يرتد السوق ويصنع الشمعة الايجابية لجلسة الاربعاء ويغلق ايضاً عند مستوى صعود 525 نقطة مرة اخرى بعد ان كسر ها فى جلسة الثلاثاء حتى يساعد المؤشر الى الارتداد مرة اخرى فى الجلسات المقبلة الى مناطق اكثر اماناً للاتجاه الصاعد اعلى مستوى 535 نقطة. فانصح باستغلال الفرص الشرائية فى السوق خلال جلسة الغد للدخول.

دعوم المؤشر 521 نقطة – 520 نقطة – 515 نقطة

مقاومات المؤشر 525 نقطة - 530 نقطة - 534 نقطة

رؤية للأسهم لجلسة الأربعاء 4 ديسمبر:

السهم	دعوم	مقاومات	اتجاه السهم
التجارى الدولى	77.80 - 77.00 - 74.90 - 75.90 ج	78.50 - 79.80 ج - 80.90 ج - 81.90 ج	شراء-احتفاظ --متاجرة مستهدف بيعى ج-85.70
النساجون	10.30 - 9.88 ج- 9.50	10.50 ج- 10.80 ج- 11.20	شراء – متاجرة متوسط الاجل 14 ج

شراء- متاجرة متوسط الاجل 20.70 ج	18.90-18.40-17.50 ج- 19.30 ج-20.30 ج	16.40-16.90--	هيرمس
شراء-متاجرة- متوسط الاجل 12.00 ج	9.70-ج-9.20-8.90 10.20	8.20-8.33 - 8.45	طلعت مصطفى
شراء متاجرة-متوسط الاجل -31.70 ج	25.90-25.40-24.80 ج- 26.40	23.4- 23.80- 24.20	مصر الجديدة
متاجرة متوسط الاجل 11.90 ج	11.90 ج-11.40 - 11.28 .	- 10.70 - 10.85 -10.50	القاهرة للزيوت
شراء - متاجرة متوسط الاجل 4.65 ج	- 2.75 - 2.67 - 2.55	-2.30- 2.40-	حديد وصلب
شراء - متاجرة متوسط الاجل 14 ج	11.70 ج-11.40 - 11.10	9.80 ج-10.10-10.20	المصرية للاتصالات
شراء --متاجرة-- متوسط 17 ج	12.80- 12.50-12.20 ج- -	- 11.20 - 11.30-- 10.90	السويدي
اتجاه هابط - متاجرة متوسط ارتدادى ج 2.58	2.58 ج-2.47 - 2.36-	-2.10 ج-2.18 - ج 1.90	القلعة
متاجرة متوسط الاجل 17.70 ج	16.40--15.90 -15.20 ج-	-14.70-14.90- ج-	الشرقية للدخان
شراء-متاجرة متوسط ج 0.82-ج 0.75	0.64 ج-0.62 -.0.59	ج 53 - .55 -0.56-	اوراسكوم القابضة
شراء-متوسط ج 19-ج 17.30	15.10-14.70-ج 14.30	ج 13.60 - 13.90	سوديك
شراء-متاجرة متوسط الاجل 1.05 ج	77 ج-0.73 ج- 0.70-	ج 65- .68-	العربية للشحن
شراء- متاجرة- مستهدف 15.90	ج 12.20-11.70 -ج 11.50	-ج 10.88- 11.17 ج 10.70	سيدى كرير
شراء - متوسط الاجل 14	ج 12.20 -11.70-ج 11.30	- 10.50 ج 10.75 - -ج 10.25	حديد عز
شراء-متوسط 6.89	ج 6.10-ج 5.85-5.55	5.20 -5.30-ج 5.35-	كيما
شراء -مستهدف 2.30	1.70 ج-1.67 ج-1.63	ج 1.53-ج 1.57	عربية حليج بعد التوزيع
جنى--متاجرة-- مستهدف 12.93 ج	-ج 12.90 -ج 12.20-	ج 11.45 -ج 11.90-	المالية والصناعية
شراء- متوسط 3.30 ج	ج 2.20-ج 2.12-ج 2.07-	1.85- 1.90 -1.95 -	بالم هيلز
شراء-متوسط 9.70 ج	ج 7.78-ج 7.58-ج 7.38	ج 6.70- 6.90 -7.10	ايجيترانس
شراء- مستهدف ج 10.50	ج 7.75-ج 7.45 -ج 7.19-	6.20- 6.40--6.50	مصر للكيماويات
شراء - متاجرة مستهدف 5.60	ج 4.90- ج 4.78-ج 4.50	ج 4.17- 4.27. -	انتاج اعلامى
شراء- مستهدف-	ج 4.20-ج 3.97-ج 3.84	3.57-ج 3.60-3.70	جى بى اوتو



المنتجات
ARZAN

ج4,40 - ج4.85			
شراء - مستهدف ج3.40	ج 2.78 - 2.87 - ج 3.05	ج2.60-ج2.50-ج2.40	

توصيات

- كل السوق وصل الى خط الشراء

- نركز على (التجارى - السويدى - مصر الجديدة - طلعت - غبور - منتجات - سيدى كرير - كيما - اموك - مصر للألومنيوم - سوديك).

- نركز على قطاع الادوية والاسهم التى لم يحدث بها توزيعات - ممفيس - ابن سينا - النيل للادوية وقطاع الشحن وقطاع البتروكيماويات).

معلومة تداول :

- خط الـ 30 على مؤشر RSI هو منطقة التشبع البيعى وبداية دخول المشتري منها

- خط 70 يسمى خط البيعى هى منطقة جنى ارباح حدث فيها تشبع شرائى وتحدث بداية تصحيحه منها.

- السيولة المطلوبة للصعود لا تقل عن 800 مليون جنية حتى يتحقق الاتجاه الصاعد

- هناك نوعان للشراء الإيجابى:

أ- الشراء على دعم قوى ارتكز السهم عليها اكثر من جلسة.

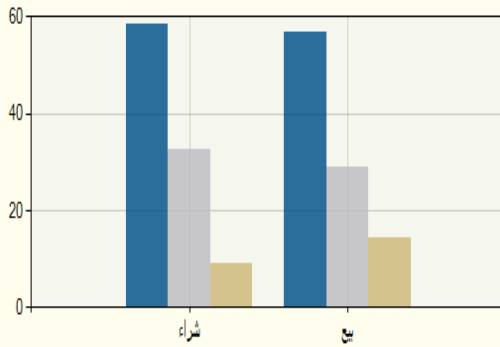
ب- بعد اختراق مناطق مقاومة جيدة للسهم ويتم التأكيد للدخول.

فئات المستثمرين فى جلسة الثلاثاء 3 نوفمبر

اسم الفئة	قيمة البيع (ج. م)	قيمة الشراء (ج. م)	صافي القيمة (ج.م.)
مصريين	410,015,649	420,773,230	10,757,581
عرب	97,058,615	60,300,435	-36,758,180
اجانب	209,354,074	235,354,674	26,000,599

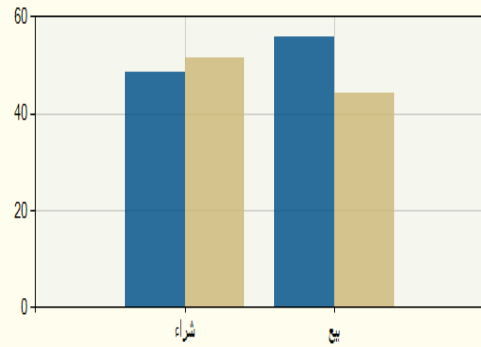
المصريين مقابل الاجانب

عرب اجانب مصريين



افراد مقابل مؤسسات

مؤسسات افراد



الأسهم الأكثر ارتفاعاً والأسهم الأكثر انخفاضاً

الايكثر انخفا			الايكثر ارتفاعا		
10.00 %	ج8.10	العالمية للاستثمار	9.99 %	ج39.09	قناة السويس لتوطين
10.00 %	ج5.13	روبكس	9.96 %	ج110.49	مطاحن مصر العليا
10.00 %	ج0.441	ثمار	9.94 %	ج5.53	دلنا للإنشاء
9.93 %	ج8.71	مفيس للادوية	9.87 %	ج4.23	الاسكندرية للاسمنت
9.50 %	ج120.00	مطاحن وسط وغرب	7.95 %	ج27.30	السعودية المصرية
9.03 %	ج0.636	المحابس	7.53 %	ج11.00	الدلتا للسكر



هذه رؤية فنية وليست دعوة للبيع أو الشراء والشركة غير مسؤولة عن ما ينتج من
وجهة نظر احتمالية

إعداد

قسم التحليل الفني بشركة أرزان لتداول الأوراق المالية