

التقرير الفني لجلسة الأربعاء 30 أكتوبر ورؤية لجلسة الخميس 31 أكتوبر

تحليل مؤشر EGX30:

أغلق المؤشر EGX30 فى جلسة الاربعاء 30 اكتوبر على ارتفاع بمقدار 12.32 نقطة بنسبة 0.09% محافظاً على قيم وأحجام التداول التى وصلت الى 837,784,419 جنيه وذلك بفضل عمليات الشراء التى كانت بصورة جيدة من قبل كافة المؤسسات الاجنبية فقط والافراد المصريين فقط فى حين اتجهت للبيع المؤسسات المصرية والعربية والافراد العرب والاجانب وانتهت الجلسة بصافى شراء للاجانب.

افتتحت الجلسة على 14465.47 نقطة وكانت بمثابة نقطة الافتتاح للجلسة وسجلت أدنى نقطة ايضا فى الجلسة وبدأت القوة الشرائية القوية الدافعة بصورة جيدة من قبل المصريين كأفراد والاجانب كمؤسسات فى الظهور منذ بداية الجلسة فارتفع المؤشر حتى حقق ارتفاعاً بمقدار 60 نقطة حتى سجل اعلى مستوى عند 14525 نقطة ثم تراجعت القوة الشرائية حتى اغلق المؤشر على مستوى 14477.79 نقطة.

وبلغت عدد العمليات 25,135 ألف عملية على 195 شركة متداولة اليوم فاستقرت أسعار 55 شركة فى حين ربحت 64 شركة وخسرت 76 شركة بأحجام تداول 168,853 مليون سهم بقيمة تداول 837,784,419 جنيه.

النظرة الفنية:

شهدت جلسة اليوم تحقيق المستهدف المطلوب كما عرضناه فى التقرير السابق بان السوق وصل الى مقاومة هامة عند 14523 نقطة وهى القمة السابقة منذ شهر واستهدف اعلى نقطة للجلسة عند 14525 نقطة بعد ان افتتح المؤشر الجلسة على اغلاق امس عند 14465 نقطة وصعد السوق منذ الافتتاح حتى وصل الى قمته التى وجد القوة البيعية عندها فشهدنا فرصة جنى الارباح ظهرت على الاسهم القيادية وذلك حيث حققت مستهدفات مغرية للبيع مما دفع السوق الى التراجع من القمة حتى اغلق عند مستوى 14478 نقطة بسبب غياب سيولة امس فوق 800 مليون جنيه مما دفع

المؤشر الى التراجع بعد تحقيق المستهدف.

ولكن طالما التجارى اعلى دعم 80 ج فيكون السوق متزن حتى لو تعرضت بعض اسهم المؤشر الى حركة تدوير او تهدئات خلال الجلسة المقبلة

لاحظنا نقاط سلبية فى الجلسة وهى:

١- غياب السيولة اعلى مستوى 800 ج مليون.

٢- عدم اختراق مستوى القمة السابقة بعد اختبارها وهى 14523 نقطة.

كما كانت هناط نقاط ايجابية وهى:

١- اغلاق السوق على شمعة خضراء.

٢. اغلاق السوق اعلى منطقة المقاومة 14465 نقطة.

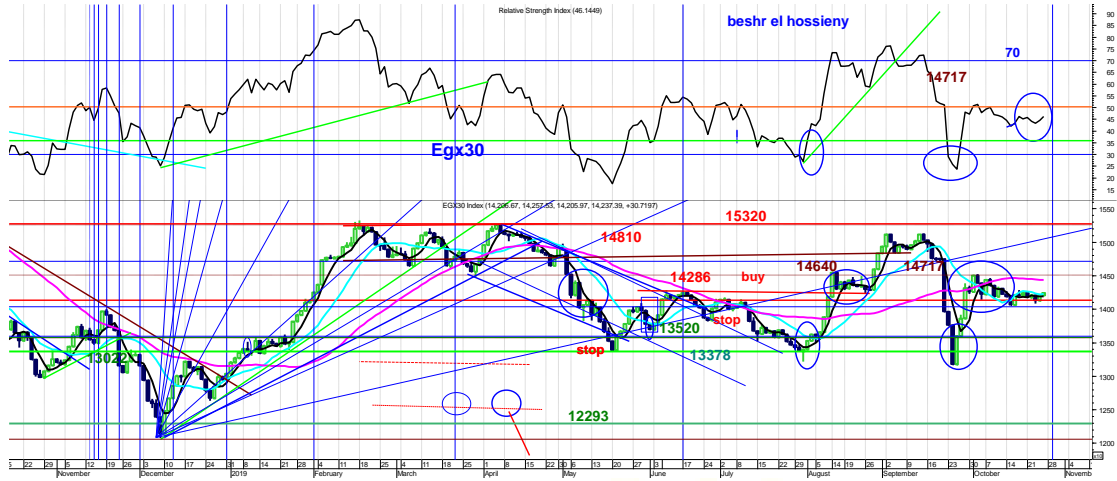
٣- ثبات قيم واحجام التداول حيث وصلت الى مستوى 800 مليون جنيه.

٤- نجاح السوق فى النموذج العاكس الذى اشرنا اليه فى تقارير سابقة وهو (قاعين متساويين عند 14060 / 14078 نقطة).

٥- ثبات التجارى عند منطقة الدعم الهام اعلى 80 ج.

أتوقع أن جلسة الخميس 31 اكتوبر ستشهد مواصلة الصعود فى المؤشر متمثلة فى الاسهم القيادية حتى لو شهدت تذبذب وعلى راسهم التجارى الدولى الذى اختبر اختراق 80 ج ونجح أمس بالثبات اعلاها لتأكيد الاختراق مما يدفع القوة الشرائية للظهور غداً مع اغلاق السوق اعلى منطقة المقاومة 14465 نقطة بشمعة جيدة وبتنفيذات ايضا جيدة، فأى تهدئات كلها لصالح المشتري ولا بد ان تتزايد السيولة وتستمر لتصل اعلى من 800 مليون لكى يستطيع السوق اختبار واختراق منطقة 14523 نقطة التى حققها فى جلسة اول اكتوبر فى 2019-10-2م لكى يغلق السوق اعلاها خلال نهاية جلسات الشهر الحالى.

الشارت التالي يوضح منطقة ارتداد السوق بعد تحقيق نموذج ارتدادى (قاعين متساويين عند قاع 14060 نقطة والآخر عند 14078 نقطة).



الشارت التالي توضيحي للصعود والمؤشر egx30 ايضا سوف يكمل تحقيق نموذج عاكس اكبر يدفعه للاتجاه العام الصاعد متوسط وطويل باختراقه والثبات اعلى الكتف الايمن للنموذج (راس وكتفين).



مقاومات المؤشر: 14523 نقطة - 14643 نقطة - 14742 نقطة

دعوم المؤشر: 14465 نقطة - 14385 نقطة - 14285 نقطة

تحليل مؤشر EGX70:

أنهت المؤشر EGX70 جلسته اليوم على ارتفاع جيد ليسجل 0.77 نقطة بنسبة مئوية 0.14% وقد افتتح المؤشر جلسته على 535.48 نقطة وكانت بمثابة نقطة الافتتاح وسجلت أيضا ادنى نقطة فى الجلسة وظهرت القوة الشرائية وارتفع المؤشر حتى سجل اعلى مستوى للجلسة عند 537.46 نقطة واستمرت القوة الشرائية متحكمة فى مجريات السوق حتى اغلق السوق عند اعلى مستوى عند 536.25 نقطة.

وبلغت أحجام التداول 45,507 سهم بقيمة تداول بلغت 136,053 مليون جنيه.

النظرة الفنية:

كانت جلسة صاعدة للمؤشر السبعينى بصورة بسيطة منذ ان افتتح المؤشر الجلسة عند 536.48 نقطة وسجلت أيضاً ادنى نقطة للجلسة وظهرت القوة الشرائية ودفعت المؤشر الى الارتفاع حتى سجل السوق اعلى مستوى عند 537.46 نقطة فارتفع بفارق 0.77 نقطة وظلت القوة الشرائية متواجدة حتى اغلق على اعلى مستوى 536.25 نقطة وترك شمعة ايجابية صاعدة لجلسة الغد فالمؤشر اليوم مازال عرضى صاعد بين 535 الى 540 نقطة.

أتوقع أن جلسة الخميس 31 اكتوبر قد تشهد تذبذب للقوة الشرائية وذلك لضعف السيولة فى جلسة امس ولكن باغلاق الاسهم فى مناطق مرتفعة امس حتى اغلق اعلى مستوى 536 نقطة بشمعة ايجابية تدفعه اليوم الى اختبار منطقة مقاومة 538 نقطة السابقه مع زيادة فى السيولة الشرائية ايضاً لينجح المؤشر فى اختبار المقاومة الرئيسية عند 540 نقطة بنهاية الشهر الحالى ولو نجح بالاغلاق اعلاها ستدفع المؤشر لمستهدفات ابعد الى 560 نقطة.

دعوم المؤشر: 536 نقطة – 533 نقطة – 530 نقطة

مقاومات المؤشر: 538 نقطة - 540 نقطة - 543 نقطة

شراء - متوسط الاجل 14	ج12.90 -12.70-ج12.40	- ج11.99 ج 11.70 -ج-	حديد عز
شراء-متوسط 6.89	ج5.90-ج 5.70-5.50	-5.20-ج5.35-5.40	كيما
شراء -مستهدف 2.30	ج1.90-ج1.80-ج 1.95	ج1.70-ج1.74	عربية خليج بعد التوزيع
شراء -متاجرة- مستهدف 12.93ج	ج12.99-ج12.80-	-ج12.20-12.50 ج11.45	المالية والصناعية
شراء- متوسط ج3.30	ج2.34-ج2.27-ج 2.18	2.04 -2. 09 -2.11	بالم هيلز
شراء-متوسط - ج9.70	ج7.58-ج7.30-ج6.96	ج6.50- 6.70 -ج6.85	ايجيترانس
شراء- مستهدف ج10.50	ج8.05-ج7.87 -ج7.39-	6.90--7.00-7.16	مصر للكيماويات

توصيات:

اسهم اتجاهاتها صاعدة:

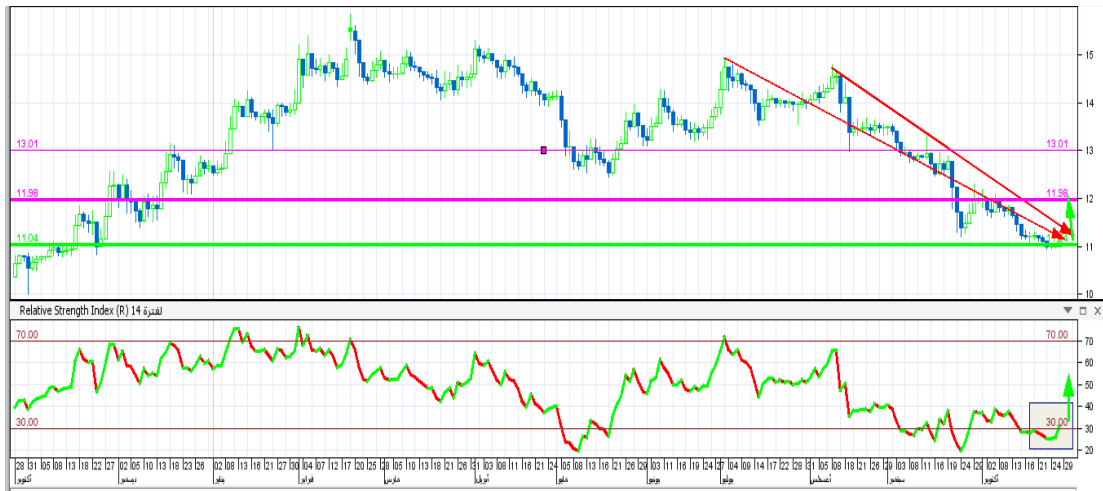
إنتاج إعلامى - التجارى الدولى - كيما - مصر الجديدة - هيرميس - عربية أصول - الشمس للإسكان - طلعت مصطفى.

أسهم جنى أرباح:

المالية والصناعية عند 12.90 ج

سهم المصرية للاتصالات

مستهدف المصرية للاتصالات عند 11 ج مستهدف صاعد اختراق مستوى 11.20 ج مستهدف 11.70 قريباً ثم 12.30 ج.

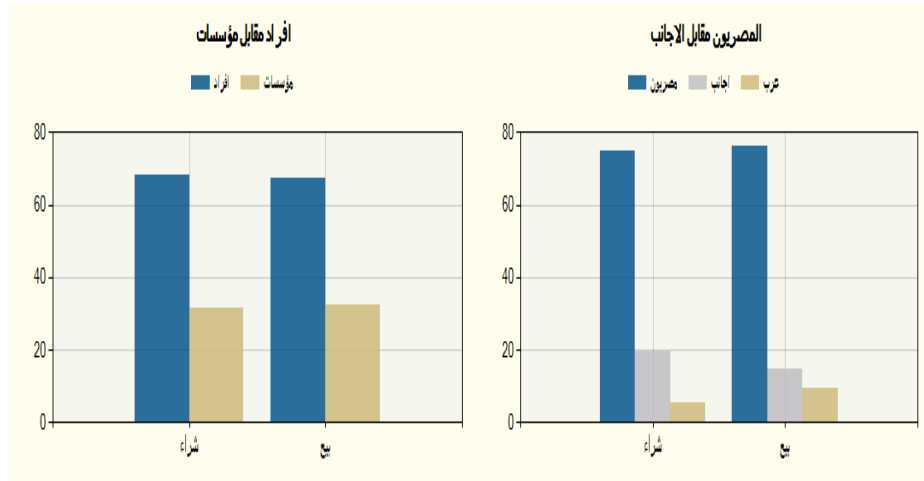


معلومة تداول:

- خط ال30 على مؤشر RSI هو منطقة التشبع البيعى وبداية دخول المشترى منها.
- خط 70 يسمى الخط البيعى هو منطقة جنى أرباح حدث فيها تشبع شرائى بداية تصحيحية منها.
- السيولة المطلوبة للصعود لا تقل عن 800 مليون جنيه حتى يتحقق الاتجاه الصاعد.
- هناك نوعان للشراء الايجابى وهما ارتكاز السهم على دعم قوى أكثر من جلسة وبعد اختراق لمناطق مقاومة جيدة للسهم ويتم التأكيد للدخول.

فئات المستثمرين فى جلسة الأربعاء 30 أكتوبر

اسم الفئة	قيمة البيع (ج. م)	قيمة الشراء (ج. م)	صافى القيمة (ج.م.)
مصريين	635,297,786	626,278,913	-9,018,872
عرب	77,252,809	46,603,005	-30,649,803
اجانب	121,955,033	161,623,709	39,668,676



الأسهم الأكثر ارتفاعاً والأسهم الأكثر انخفاضاً

الأكثر انخفاً			الأكثر ارتفاعاً		
10.00 %	ج 0.045	عبر المحيطات	10.37 %	ج 10.75	سيدى كرير
9.99 %	ج 6.85	راية لخدمات مراكز جلاكو	9.98 %	ج 23.80	الوطنية للإسكان
9.97 %	ج 17.79	الغربية الإسلامية	9.85 %	ج 13.61	مصر للألومنيوم
9.83 %	ج 4.86	مطاحن مصر العليا	8.33 %	ج 0.26	الخليج للإسكان
9.77 %	ج 116.92	العامة للإستصلاح	8.28 %	ج 5.10	بلتون
8.48 %	ج 9.62		7.56 %	ج 15.50	الالومنيوم العربية



هذه رؤية فنية وليست دعوة للبيع أو الشراء والشركة غير مسؤولة عن ما ينتج من
وجهة نظر احتمالية

إعداد

قسم التحليل الفني بشركة أرزان لتداول الأوراق المالية

<https://www.arzanegypt.com/arzan>