

التقرير الفنى لجلسة الثلاثاء 29 أكتوبر ورؤية لجلسة الأربعاء 30 أكتوبر

تحليل مؤشر EGX30:

أغلق المؤشر EGX30 فى جلسة الثلاثاء 29 أكتوبر على ارتفاع قوى جداً بمقدار 164.38 نقطة بنسبة 1.15% وبعودة قوية لقيم وأحجام التداول التى وصلت لأول مرة منذ شهور الى 914,416,971 جنيه وذلك بفضل عمليات الشراء التى كانت بصورة جيدة من قبل كافة المؤسسات المصرية والعربية فقط والافراد العرب والاجانب فقط فى حين اتجهت للبيع المؤسسات الاجنبية والافراد المصريين فقط وانتهت الجلسة بصافى شراء للمصريين والعرب.

افتتحت الجلسة على 14301.09 نقطة وكانت بمثابة نقطة الافتتاح للجلسة وهبط المؤشر قليلاً حتى سجل أدنى مستوى عند 14299.67 نقطة ثم بدأت القوة الشرائية القوية الدافعة بصورة قوية جداً من قبل المصريين والعرب كمؤسسات والافراد العرب والاجانب فى الظهور فارتفع المؤشر حتى حقق ارتفاعاً بفارق 164 نقطة وسجل اعلى مستوى عند 14465.84 نقطة وظلت القوة الشرائية متحكمة بقوة فى السوق حتى اغلق المؤشر عند اعلى مستوى 14465.47 نقطة.

وبلغت عدد العمليات 25,216 ألف عملية على 185 شركة متداولة اليوم فاستقرت أسعار 46 شركة فى حين ربحت 97 شركة وخسرت 42 شركة بأحجام تداول 232,476 مليون سهم بقيمة تداول 914,416,971 جنيه.

النظرة الفنية:

كانت جلسة اليوم جلسة عاكسة للاتجاه و قد نوهنا قبل ذلك عن تحقيق مؤشر او نموذج عاكس وهو (قاعين متساويين عند 14060 و 14078 نقطة) مما حقق ارتفاعاً قوياً ادى الى اختراق منطقة المقاومة القوية وهى تمثل الحد العلوى للترند الصاعد قصير الاجل عند 14285 نقطة، مما دفع السوق أمس بالإغلاق اعلاها، وبالتالي ادى إلى اندفاع القوة الشرائية بالدخول بسهولة قوية والتي بلغت 800 مليون وكانت كفيلة ل صعود السوق، فمنذ أن افتتح المؤشر الجلسة عند مستوى 14302 نقطة وتراجع قليلاً جداً الى مستوى 14299 نقطة ثم بدأت القوة الشرائية القوية جداً من

قبل المؤسسات المصرية والعربية والافراد العرب والاجانب بالدفع حتى ارتفع المؤشر الى ان حقق ارتفاعاً جيداً بمقدار 164 نقطة حتى وصل الى اختراق مقاومتين وهما 14385 نقطة - 14440 نقطة وذلك بقيم واحجام تداول اعلى من جلسة الاحد والاثنين حيث تجاوزت لأول مرة منذ شهور مستوى 800 مليون ووصلت الى 914 مليون من قبل المؤسسات المصرية والعربية والافراد العرب والاجانب واتجهت للبيع المؤسسات الاجنبية والافراد المصريين، وظلت القوة الشرائية مسيطرة حتى نهاية التداول واغلق عند اعلى مستوياته بشمعة ايجابية.

ولا حظنا عدة نقاط ايجابية للجلسة وهي:

١- اغلاق السوق على شمعة ايجابية خضراء وبسيولة قوية وصلت إلى 914 مليون مع عودة الشهية الشرائية من قبل المصريين والعرب.

٢. اغلاق السوق اعلى منطقة المقاومة 14340 نقطة وايضاً مقاومة 14440 نقطة واخترقها ليصل الى 14465 نقطة.

٣- ارتفاع قيم واحجام التداول حيث وصلت الى مستوى 914 مليون جنيه.

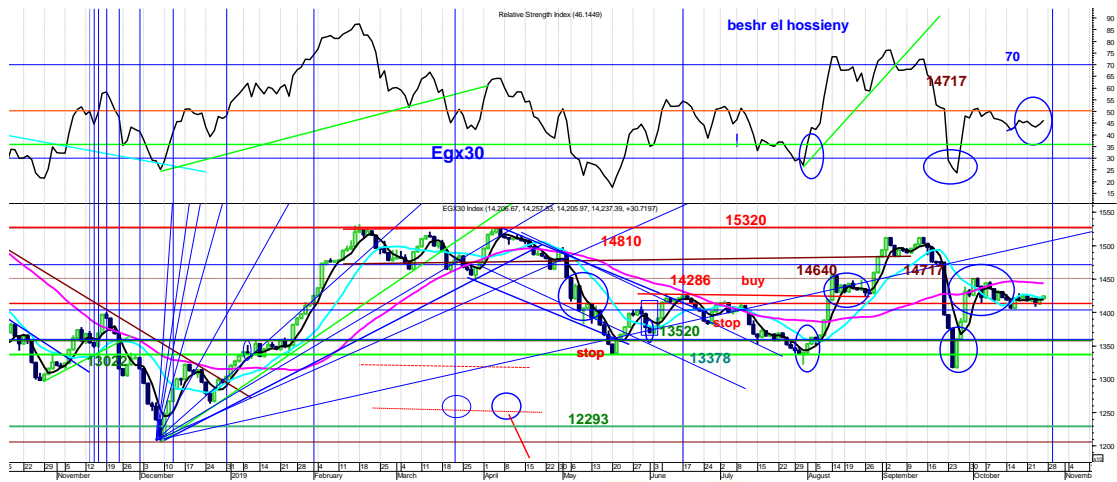
٤- نجاح السوق ف النموذج العاكس الذي اشرنا اليه في تقارير سابقة وهو (قاعين متساويين عند 14060 و14078 نقطة .

٥- اختراق التجارى الدولى لمنطقة المقاومة الصعبة عند 80 ج وتجاوزها حتى وصل إلى 81.48 ج فصانع السوق اثبت صدق رؤيتنا منذ شهور في التعريض بأنه ينتظر الإشارة بالاختراق ونجح فى تنفيذها وبقوة من خلال التجارى الدولى وبعودة السيولة اعلى من 800 مليون.

أتوقع أن جلسة الاربعاء 30 اكتوبر ستشهد مواصلة الصعود منذ بداية الجلسة والتي سنجدها متمثلة فى الاسهم القيادية وعلى راسهم التجارى الدولى الذى اختبر اختراق مستوى 80 ج ونجح اليوم باختراقها لتأكيد الاختراق، مما يدفع القوة الشرائية إلى الظهور غداً مع اغلاق السوق اعلى منطقة المقاومة 14440 نقطة بشمعة جيدة وبتنفيذات جيدة جداً، وسوف تتزايد السيولة إلى أن تتجاوز 800 مليون لكى يستطيع السوق اختبار واختراق منطقة 14523 نقطة التى حققها فى جلسة اول

اكتوبر فى 2019-10-2م، لى يغلق السوق اعلاها خلال نهاية جلسات الشهر الحالى.

الشارت التالى يوضح منطقة ارتداد السوق بعد تحقيق نموذج ارتدادى (قاعين متساويين عند قاع 14060 نقطة والآخر عند 14078 نقطة.



الشارت التالى توضيحي للصعود والمؤشر egx30 ايضا سوف يكمل تحقيق نموذج عاكس اكبر يدفعه للاتجاه العام الصاعد متوسط وطويل باختراقه والثبات اعلى الكتف الأيمن للنموذج (رأس وكتفين).



مقاومات المؤشر: 14523 نقطة - 14643 نقطة - 14742 نقطة

دعوم المؤشر: 14440 نقطة - 14385 نقطة - 14285 نقطة

تحليل مؤشر EGX70:

أنهى المؤشر EGX70 جلسته اليوم على ارتفاع جيد ليسجل 2.24 نقطة بنسبة مئوية 0.42% وقد افتتح جلسته على 533.24 نقطة وكانت بمثابة نقطة الافتتاح وسجلت أيضاً أدنى نقطة في الجلسة وظهرت القوة الشرائية مما ارتفع المؤشر حتى سجل أعلى مستوى للجلسة عند 536.43 نقطة واستمرت القوة الشرائية وظلت مسيطرة على السوق حتى اغلق السوق عند أعلى مستوى عند 535.48 نقطة.

وبلغت أحجام التداول 70,244 سهم بقيمة تداول بلغت 142,953 مليون جنيه.

النظرة الفنية:

كانت جلسة اليوم جلسة صاعدة للمؤشر السبعيني بصورة جيدة منذ ان افتتح الجلسة عند 533.24 نقطة حيث سجلت أيضاً أدنى نقطة للجلسة وظهرت القوة الشرائية مما دفع المؤشر للارتفاع حتى سجل أعلى مستوى عند 536.42 نقطة وظلت القوة الشرائية متواجدة حتى اغلق على أعلى مستوى 535.47 نقطة وترك شمعة ايجابية صاعدة لجلسة الغد، وقد استطاع المؤشر اليوم ان يركز على الدعم مما دفع المؤشر الى الصعود لاختبار واختراق مناطق المقاومة بالقرب من 535 نقطة واغلق عليها في جلسة اليوم.

أتوقع أن جلسة الاربعاء 30 اكتوبر قد تشهد استمرار ظهور القوى الشرائية وذلك لإغلاق الأسهم في مناطق مرتفعة في جلسة أمس حتى اغلق المؤشر أعلى مستوى 535 نقطة بشمعة ايجابية تدفعه في جلسة الغد الى اختبار مناطق مقاومة 538 نقطة مع زيادة في السيولة الشرائية أيضاً لينجح المؤشر في اختبار المقاومة الرئيسية عند 540 نقطة بنهاية الشهر الحالي، فإذا نجح بالإغلاق اعلاها سوف تدفع المؤشر لمستهدفات ابعد الى 560 نقطة.

دعوم المؤشر: 535 نقطة – 533 نقطة – 530 نقطة

مقاومات المؤشر 538 نقطة - 540 نقطة - 543 نقطة

رؤية للأسهم لجلسة الأربعاء 30 أكتوبر

السهم	دعــــــــوم	مقاومــــــــــــــــات	اتجاه السهم
التجارى الدولى	80. - 79.50 - 78.50	81.80 - ج82.90-ج 83.7	شراء-احتفاظ -- متاجرة مستهدف بيعى ج-85.70
النساجون	-10.00 -10.30 -ج9.88	10.50-ج-10.80-ج 11.30	شراء - متاجرة متوسط الاجل 14ج
هيرمس	-17.90-18.40-ج ج17.40	18.80-ج-19.30-ج ج20.30	شراء- متاجرة متوسط الاجل 20.70ج
طلعت مصطفى	-9.70 - 9.97- 10.10	10.50-ج-10.70-ج 11.20	شراء-متاجرة- متوسط الاجل12.00ج
مصر الجديدة	26.90-27.40-27.60	28.40-ج-29.30-ج 27.90	شراء متاجرة-متوسط الاجل -31.70
النشا والجلوكوز	13.50-ج 13.96-	14.50-ج-14.90-15.40	شراء - متاجرة - متوسط 16ج
القاهرة للزيوت	- 8.89- 9.97 -10.60	11.20 - 10.98 . ج	جنى- متاجرة متوسط الاجل 10.70ج
حديد وصلب	-2.40- 2.55-2.65	- 2. 87 - 2.77 -2.69	شراء - متاجرة متوسط الاجل4.65ج
المصرية للاتصالات	-ج10.90- ج11.17 10.70	11.75 - 11.33-ج ج12.35	شراء - متاجرة متوسط الاجل14ج
السويدى	12. 50. 12.9-13.30	13.80- 13.50-13.10. - ج14.10	شراء --متاجرة- متوسط 17ج
القلعة	2.38 -ج-2.46 -2.53	2.78 -ج-2.67 - 2.58-	شراء- متاجرة متوسط ارتدادى ج3.08
الشرقية للدخان	15.20-- 15.90- -ج14.90	16.60 -16.00 -ج-17.40-ج	- متاجرة متوسط الاجل 17.70ج
اوراسكوم القابضة	-0.56 -0.59-625	ج0.67 -ج-0.65 -.0.64	شراء-متاجرة متوسط ج0.82-ج0.75
بايونيرز	ج5.35 - 5.55-5.75	ج-6.20-ج5.90-5.70	شراء-متوسط 7.00ج
العربية للشحن	ج65- ج. 68- 0.72	ج-0.77-ج 0.74- 0.72	شراء-متاجرة متوسط الاجل 1.05ج
سيدى كرير	-ج 9.17- 10.10 ج8.70	ج-9.30-ج-10.00-10.30ج	شراء- متاجرة- مستهدف 12.39ج

شراء - متوسط الاجل 14	ج12.90 -12.70-ج12.40	- ج 11.70 ج 11.99 -	حديد عز
شراء-متوسط 6.89	ج 5.70-5.50 -ج5.90-	ج5.35-5.40-5.20-	كيما
شراء -مستهدف 2.30	ج1.90 -ج1.80 -ج1.95	ج1.70 -ج1.74	عربية حليج بعد التوزيع
شراء -متاجرة- مستهدف 12.93 ج	ج12.80-ج12.30-	ج11.80-12.07- ج11.45	المالية والصناعية
شراء- متوسط ج3.30	ج2.34-ج2.27-ج2.18	1.98 - 2.09 -2.12	بالم هيلز
شراء-متوسط - ج9.70	ج7.58-ج7.30-ج6.96	ج6.50- 6.70 -ج6.85	ايجيترانس
شراء- مستهدف ج10.50	ج8.05-ج7.87 -ج7.39-	7.20-7-6.80-7.06	مصر للكيماويات
جنى - متاجرة مستهدف 5.70	ج5.80- ج5.67-ج5.58	ج4.96- 5.05. -5.45	مدينة نصر

توصيات:

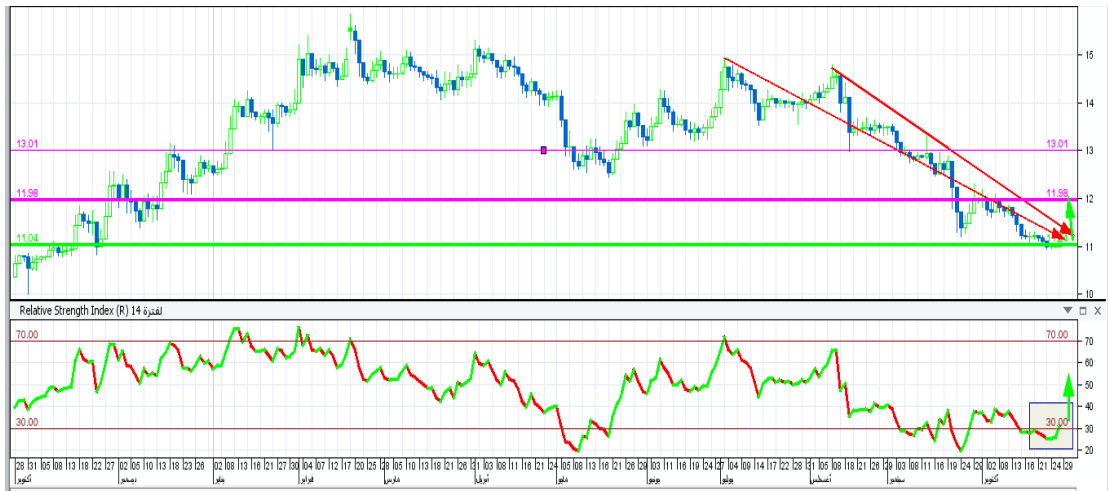
اسهم اتجاهاتها صاعدة:

إنتاج إعلامى - التجارى الدولى - كيما - مصر الجديدة - هيرميس - عربية أصول - الشمس للإسكان - طلعت مصطفى.

أسهم المضاربات: النشا - والمجموعة - تعمير واستشارات - غربية .

سهم المصرية للاتصالات

مستهدف المصرية للاتصالات عند 11 ج مستهدف صاعد اختراق مستوى 11.20 ج مستهدف 11.70 قريباً ثم 12.30 ج.

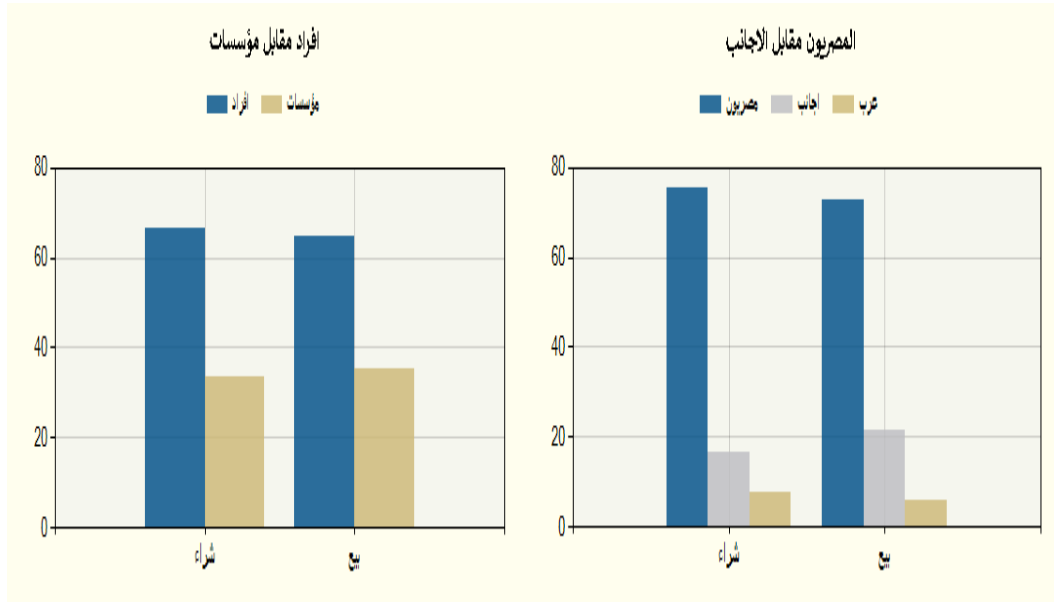


معلومة تداول:

- خط ال30 على مؤشر RSI هو منطقة التشبع البيعى وبداية دخول المشترى منها.
- خط 70 يسمى الخط البيعى هو منطقة جنى أرباح حدث فيها تشبع شرائى بداية تصحيحية منها.
- السيولة المطلوبة للصعود لا تقل عن 800 مليون جنيه حتى يتحقق الاتجاه الصاعد.
- هناك نوعان للشراء الايجابى وهما ارتكاز السهم على دعم قوى أكثر من جلسة وبعد اختراق لمناطق مقاومة جيدة للسهم ويتم التأكيد للدخول.

فئات المستثمرين فى جلسة الثلاثاء 29 أكتوبر

اسم الفئة	قيمة البيع (ج. م)	قيمة الشراء (ج. م)	صافى القيمة (ج.م.)
مصريين	666,186,241	690,194,709	24,008,468
عرب	52,926,451	70,762,406	17,835,955
اجانب	194,121,697	152,277,274	-41,844,423



الأسهم الأكثر ارتفاعاً والأسهم الأكثر انخفاضاً

الايكثر انخفا			الايكثر ارتفاعا		
10.00 %	ج 0.045	عبر المحيطات	10.00 %	ج 10.12	سيدى كرير
9.97 %	ج 17.79	جلاكسو	10.00 %	ج 4.51	ايجيفرت
9.95 %	ج 3.71	الاسكندرية للاسمنت	9.96 %	ج 14.91	اكرو مصر
9.94 %	ج 7.61	راية لخدمات مراكز	9.23 %	ج 5.68	العبور للاستثمار
9.72 %	ج 21.00	الشروق الحديثة	5.91 %	ج 4.30	اموك
9.68 %	ج 5.08	العروبة للمسصرة	5.75 %	ج 1.60	المصرية للدواجن



هذه رؤية فنية وليست دعوة للبيع أو الشراء والشركة غير مسؤولة عن ما ينتج من
وجهة نظر احتمالية

إعداد

قسم التحليل الفني بشركة أرزان لتداول الأوراق المالية

<https://www.arzanegypt.com/arzan>