

التقرير الفني لجلسة الإثنين 28 أكتوبر ورؤية لجلسة الثلاثاء 29 أكتوبر

تحليل مؤشر EGX30:

أغلق المؤشر EGX30 فى جلسة الإثنين 28 أكتوبر على ارتفاع جيد بمقدار 63.70 نقطة بنسبة 0.45% بقيم وأحجام تداول وصلت الى 636,699,880 جنيه وذلك بفضل عمليات الشراء التي كانت بصورة بسيطة من قبل كافة المؤسسات الاجنبية فقط والافراد العرب فقط فى حين اتجهت للبيع المؤسسات المصرية والعربية والافراد المصريين والاجانب وانتهت الجلسة بصافى شراء للاجانب فقط.

وقد افتتحت الجلسة على 14237.39 نقطة وكانت بمثابة نقطة الافتتاح للجلسة وهبط المؤشر قليلاً حتى سجل أدنى مستوى عند 13236.94 نقطة ثم بدأت القوة الشرائية القوية الدافعة بصورة جيدة من قبل المؤسسات الأجنبية والافراد العرب فى الظهور منذ بداية الجلسة فارتفع المؤشر حتى حقق ارتفاعاً بفارق 99 نقطة حتى سجل اعلى مستوى عند 14340 نقطة ولكن تراجع المؤشر قليلاً بفارق 39 نقطة حتى اغلق على ارتفاع بفارق 63.70 نقطة ليغلق عند مستوى 14301.09 نقطة.

وبلغت عدد العمليات 19,829 ألف عملية على 189 شركة متداولة اليوم فاستقرت أسعار 54 شركة فى حين ربحت 73 شركة وخسرت 72 شركة بأحجام تداول 199,030,322 مليون سهم بقيمة تداول 636,699,880 جنيه.

النظرة الفنية:

كانت جلسة اليوم جلسة عاكسة فقد ارتفع المؤشر ارتفاعاً جيداً منذ بداية الجلسة منذ ان افتتح المؤشر على مستوى 14237 نقطة وتراجع قليلاً جداً الى مستوى 14236.94 نقطة ثم بدأت القوة الشرائية القوية من قبل المؤسسات الاجنبية و الافراد العرب وبصورة جيدة بالدفع حتى ارتفع المؤشر الى ان حقق ارتفاعاً جيداً بمقدار 99 نقطة حتى وصل الى مستوى المقاومة 14340 نقطة بقيم واحجام اعلى من جلسة الاحد وذلك من قبل المؤسسات الاجنبية والافراد العرب واتجهت للبيع المؤسسات العربية والمصرية والافراد المصريين والاجانب لذلك اثر بالإيجاب على قيم واحجام السوق حيث

نفذ السوق بمقدار 636 مليون جنيه ولذلك حاولت القوة الشرائية ان تتماسك حتى اغلق المؤشر مرتفعاً عند 14301.09 نقطة وبشمعة ايجابية.

لاحظنا نقطة سلبية في جلسة اليوم وهي:

١- عدم قدرة التجارى على اختراق منطقة 80 ج الهامة لأكثر من عدة مرات.

كمان كانت هناك عدة نقاط ايجابية وهي:

١- اغلاق السوق على شمعة ايجابية خضراء و بسيولة جيدة مع عودة القوة الشرائية من قبل الأجانب.

٢. اغلاق السوق اعلى منطقة المقاومة 14285 نقطة واخترقها ليصل الى 14340 نقطة.

٣- ارتفاع فى قيم واحجام التداول حيث وصلت الى مستوى 636 مليون جنيه.

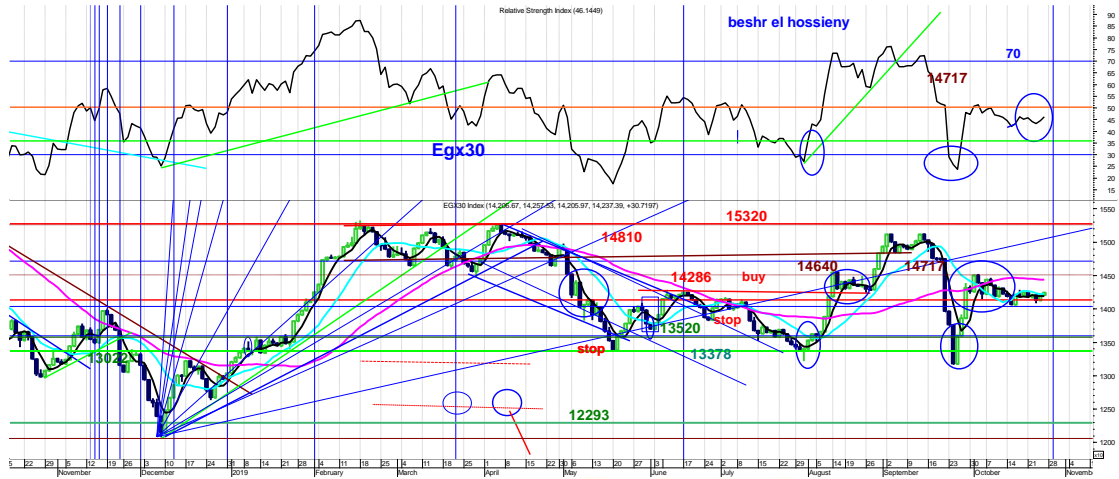
٤- نجاح السوق فى النموذج العاكس الذى قد اشرنا اليه فى تقارير سابقة وهو (قاعين متساويين عند 14060 - 14078 نقطة).

استطاع صانع السوق اليوم أن يخترق بالسوق الاتجاه العرضى وذلك باختراق قمة 14285 ووصل الى 14340 نقطة لوجود الأخبار القوية والتي تتمثل في حديث الرئيس عن الصندوق السيادى امس.

أتوقع أن جلسة الثلاثاء 29 أكتوبر ستشهد مواصلة الصعود للمؤشر منذ بداية الجلسة متمثلة في الاسهم القيادية وعلى راسهم التجارى الدولى الذى اختبر امس اختراق مستوى 80 ج وسوف يحاول اختراقها مرة أخرى لتأكيد الاختراق مما يدفع القوة الشرائية للظهور غداً مع اغلاق السوق اعلى منطقة المقاومة لخط الترند الصاعد قصير الاجل اعلى 14285 نقطة حيث اغلق عند 14301 نقطة بشمعة جيدة وبتنفيذات ايضاً جيدة، وسوف تتزايد السيولة غداً عن امس لتقترب من 800 مليون حتى يستطيع السوق اختبار منطقة 14523 نقطة التي حققها فى جلسة اول اكتوبر 2019-10-2.

الشارت التالى يوضح منطقة ارتداد السوق بعد تحقيق نموذج ارتدادى (قاعين متساويين عند قاع

14060 نقطة والآخر عند 14078 نقطة.



مقاومات المؤشر: 14385 نقطة - 14440 نقطة - 14523 نقطة

دعوم المؤشر: 14285 نقطة - 14211 نقطة - 14078 نقطة

تحليل مؤشر EGX70:

أنهى المؤشر EGX70 جلسته يوم الاثنين 28 أكتوبر على ارتفاع جيد ليسجل 2.55 نقطة بنسبة مئوية 0.48% وقد افتتح جلسته على 530.69 نقطة وكانت بمثابة نقطة الافتتاح وسجلت أيضا ادنى نقطة في الجلسة، وظهرت القوة الشرائية مما أدى إلى صعود المؤشر حتى سجل أعلى مستوى للجلسة عند 533.88 نقطة واستمرت القوة الشرائية متحركة في مجريات السوق حتى اغلق السوق عند أعلى مستوى عند 533.24 نقطة.

وبلغت أحجام التداول 79,957 سهم بقيمة تداول بلغت 160,638 مليون جنيه.

النظرة الفنية:

كانت جلسة اليوم جلسة صاعدة بصورة جيدة منذ ان افتتح المؤشر الجلسة عند 530.69 نقطة وسجلت ادنى نقطة للجلسة ثم ظهرت القوة الشرائية مما دفع المؤشر الى الارتفاع حتى سجل أعلى مستوى عند 533.88 نقطة فارتفع بفارق 2.55 نقطة وظلت القوة الشرائية متواجدة حتى اغلق

علي اعلى مستوى وترك شمعة ايجابية صاعدة لجلسة الغد، فالمؤشر استطاع اليوم ان يركز على مستوى الدعم مما دفع المؤشر الى الصعود لاختبار مناطق المقاومة بالقرب من 535 نقطة.

أتوقع أن جلسة الثلاثاء 29 اكتوبر قد تشهد استمرار القوة الشرائية وذلك لإغلاق الاسهم في جلسة أمس في مناطق مرتفعة حيث أغلقت الجلسة عند 533 نقطة بشمعة ايجابية تدفعه إلى اختبار مناطق مقاومة عند 535 نقطة في جلسة الثلاثاء مع زيادة في السيولة الشرائية لينجح المؤشر في اختبار المقاومة الرئيسية عند 540 نقطة بنهاية الشهر الحالي.

دعوم المؤشر: 533 نقطة - 530 نقطة - 528 نقطة

مقاومات المؤشر: 535 نقطة - 538 نقطة - 540 نقطة

رؤية للأسهم لجلسة الثلاثاء 29 أكتوبر

السهم	دعوم	مقاومات	اتجاه السهم
التجارى الدولى	77.90-78.50-79.50	79.80 - ج-80.90-ج-81 ج	-احتفاظ --متاجرة مستهدف بيعى ج-85.70
النساجون	-10.00 -10.20 -9.88 ج-	10.50 ج-10.80 ج- 11.30	شراء - متاجرة متوسط الاجل 14 ج
هيرمس	-17.90-18.15 ج- 17.40 ج	18.80 ج-19.30 ج- 20.30 ج	شراء- متاجرة متوسط الاجل 20.70 ج
طلعت مصطفى	-9.70 -9.97	-10.10 ج-10.50 ج-	شراء-متاجرة- متوسط الاجل12.00
مصر الجديدة	25.90-26.80-27.30	27.90 - ج-28.40-ج-29.30	شراء متاجرة-متوسط الاجل -31.70
النشا والجلوكوز	13.50 ج-13.96-	14.50 ج-14.90-15.40	شراء - متاجرة - متوسط 16 ج
القاهرة للزيوت	- 8.89- 9.97 -10.60	. 10.98 - 11.20 ج	جنى- متاجرة متوسط الاجل 10.70 ج
حديد وصلب	-2.40- 2.55-2.65	- 2.69 - 2.77 - 2.87 -	شراء - متاجرة متوسط الاجل4.65 ج
المصرية للاتصالات	-10.90 ج-11.10 10.70	- 11.33 - 11.75 ج- 12.35 ج	شراء - متاجرة متوسط الاجل14 ج

السويدي	12. 50. 12.9-13.10	13.10- 13.50-13.80-ج - 14.10 ج	شراء -متاجرة- متوسط 17ج
القلعة	2.30 -ج-2.38	2.48- 2.53-ج- 2.68	شراء- متاجرة متوسط ارتدادى 3.08ج
الشرقية للدخان	15.20-- 15.90- -ج-14.90	16.00 -16.60--ج-17.40	متاجرة متوسط الاجل 17.70ج
اوراسكوم القابضة	-0.56 -0.59-625	-0.64 -.0.65-ج-0.67ج	شراء-متاجرة متوسط 0.82ج-0.75ج
بايونيرز	ج5.35 - 5.55-5.75	5.70-5.90-ج-6.20ج-	شراء-متوسط 7.00ج
العربية للشحن	ج65- .68- 0.72	0.72- 0.74-ج-0.77ج-	شراء-متاجرة متوسط الاجل 1.05ج
سيدى كرير	ج8.70 -ج-9.17	ج9.30-10.00-10.30ج	شراء- متاجرة- مستهدف 12.39
حديد عز	ج11.90 - 11.70-ج-	ج12.40-12.70-12.90ج	شراء - متوسط الاجل 14
كيما	-5.10-ج-5.15-5.30	5.50-5.70-ج-5.90ج-	شراء-متوسط 6.89
عربية خليج بعد التوزيع	ج1.70 -ج-1.74	ج1.80-1.90-ج- 1.95	شراء -مستهدف 2.30
المالية والصناعية	ج11.45 -ج-11.80-	-ج-12.80-ج-12.30-	جنى -متاجرة- مستهدف 12.99ج
بالم هيلز	1.98 - 2.04 -2.09	ج2.12-ج-2.17-ج-2.24ج	شراء- متوسط ج3.30
ايجيترانس	ج5.98- 6.40-ج-6.60	ج6.75-ج-6.90-ج-7.28ج	شراء-متوسط - ج9.70
مصر للكيمياويات	7.20-7-6.80-7	-ج-7.39-ج-7.87-ج-8.05ج	شراء- مستهدف ج10.50
مدينة نصر	ج4. 96- 5.05. -5.35	ج5.45-ج-5.58-ج-5.70ج	شراء- متاجرة مستهدف 5.70

توصيات:

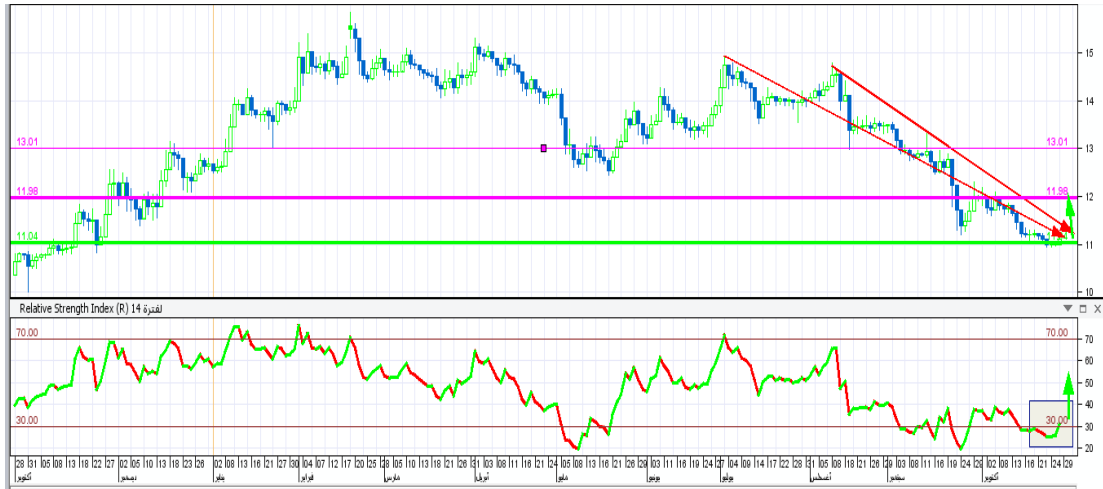
اسهم اتجاهاتها صاعدة:

إنتاج إعلامى - التجارى الدولى - كيما - مصر الجديدة - هيرميس - عربية أصول - الشمس للإسكان - طلعت مصطفى.

أسهم المضاربات: النشا - والمجموعة - تعمير واستشارات - غربية .

سهم المصرية للاتصالات

مستهدف المصرية للاتصالات عند 11 ج مستهدف صاعد اختراق مستوى 11.20 ج مستهدف 11.70 قريباً ثم 12.30 ج.

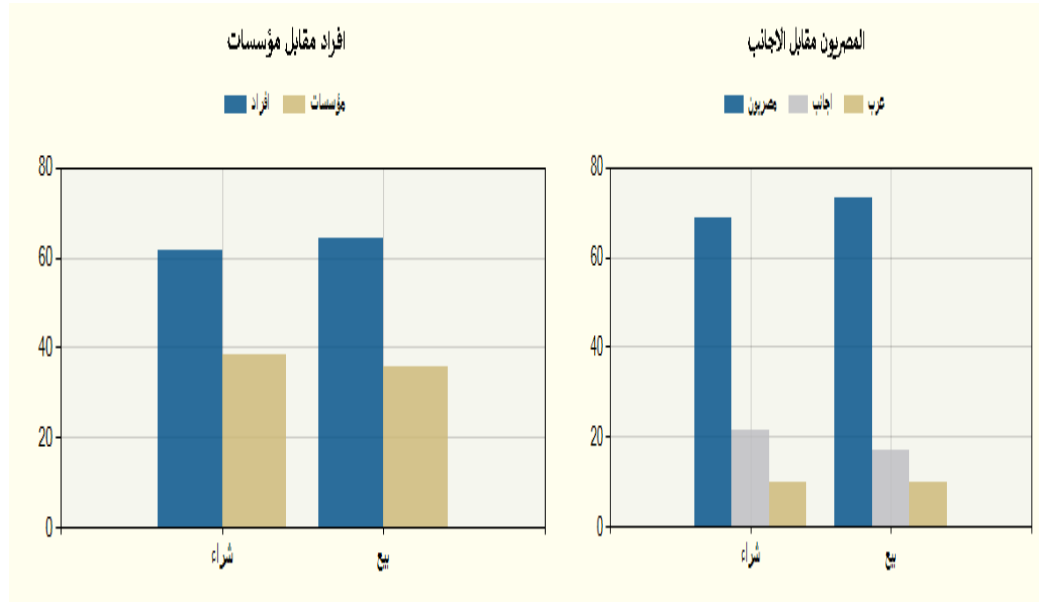


معلومة تداول:

- خط ال30 على مؤشر RSI هو منطقة التشبع البيعى وبداية دخول المشتري منها.
- خط 70 يسمى الخط البيعى هو منطقة جنى أرباح حدث فيها تشبع شرائى بداية تصحيحية منها.
- السيولة المطلوبة للصعود لا تقل عن 800 مليون جنيه حتى يتحقق الاتجاه الصاعد.
- هناك نوعان للشراء الايجابى وهما ارتكاز السهم على دعم قوى أكثر من جلسة وبعد اختراق لمناطق مقاومة جيدة للسهم ويتم التأكيد للدخول.

فئات المستثمرين فى جلسة الإثنين 28 أكتوبر

اسم الفئة	قيمة البيع (ج. م)	قيمة الشراء (ج. م)	صافى القيمة (ج.م.)
مصريين	477,264,616	450,293,590	-26,971,025
عرب	59,663,744	59,413,773	-249,971
اجانب	103,893,551	131,114,547	27,220,996



الأسهم الأكثر ارتفاعاً والأسهم الأكثر انخفاضاً

الايكثر انخفا			الايكثر ارتفاعا		
10.62 %	ج 94.50	الاسكندرية للادوية	8.12 %	ج 11.99	المالية والصناعية
9.90 %	ج 8.10	راية لخدمات مراكز	6.03 %	ج 4.92	راية
6.33 %	ج 6.51	اسمنت طرة	5.91 %	ج 4.12	ايجيفرت
6.29 %	ج 7.00	زهراء المعادى	5.71 %	ج 14.82	المشروعات الصناعية
5.91 %	ج 7.00	مصر لصناعة الكيماويات	5.33 %	ج 3.16	ليسيكو مصر
5.62 %	ج 21.00	بيراميزا	5.09 %	ج 8.87	نفت سلاب



هذه رؤية فنية وليست دعوة للبيع أو الشراء والشركة غير مسؤولة عن ما ينتج من
وجهة نظر احتمالية

إعداد

قسم التحليل الفني بشركة أرزان لتداول الأوراق المالية

<https://www.arzanegypt.com/arzan>