

## التقرير الفني لجلسة الخميس 25 يوليو ورؤية لجلسة الأحد 28 يوليو

### تحليل مؤشر EGX30:

أغلق مؤشر EGX30 فى جلسة الخميس 25 يوليو على تراجع قوى بمقدار 107.83 نقطة بنسبة 0.79% بقيم وأحجام تداول متوسطة وصلت الى 448.663 مليون جنيه وذلك بفضل عمليات البيع التى كانت بصورة متوسطة من قبل الافراد الاجانب والمؤسسات العربية والأجنبية فى حين اتجهت للشراء المؤسسات المصرية والأفراد المصريين والعرب وانتهت الجلسة بصفى بيع للعرب والأجانب.

افتتحت الجلسة على 13617.09 نقطة وكانت بمثابة نقطة الافتتاح للجلسة وارتفع قليلاً ليسجل أعلى نقطة فى الجلسة عند مستوى 13622.40 نقطة ثم بدأت القوة البيعية الضاغطة بصورة قوية وبأحجام متوسطة منذ البداية من قبل العرب والاجانب حتى تراجع المؤشر بعد كسر مستوى مقاومة 13640 نقطة التى لم يحققها اليوم كقمة للجلسة مما دفع السوق الى ان يهبط بقوة لاختبار الدعم عند مستوى 13510.06 نقطة وسجلت أدنى نقطة فى الجلسة واستمرت القوة البيعية مسيطرة حتى انتهت الجلسة عند ادنى مستوى 13510.06 نقطة.

وبلغت عدد العمليات 13,870 ألف عملية على 170 شركة متداولة اليوم فاستقرت أسعار 57 شركة فى حين ربحت 34 شركة وخسرت 79 شركة بأحجام تداول 121,946 مليون سهم بقيمة 448,663 مليون جنيه.

### النظرة الفنية:

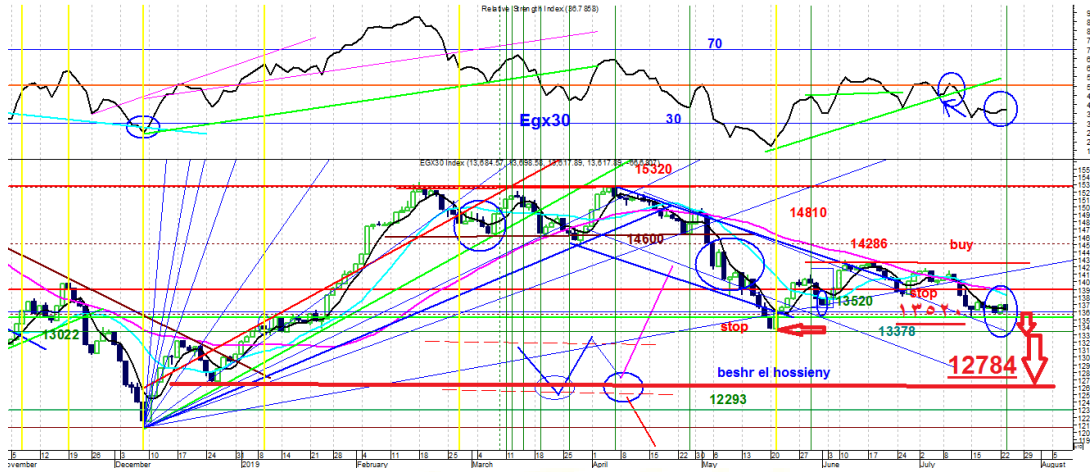
بدأ المؤشر EGX30 جلسته على تراجع حيث هبط من مستوى الافتتاح 13622 نقطة وبدأت القوة البيعية من قبل المؤسسات العربية والاجانب مما أدى إلى هبوط المؤشر بعد كسر مستوى 13640 نقطة مما جعل المؤشر يهبط الى اختبار مستوى الدعم عند 13510 نقطة ويعتبر كسر مستوى القاع السابق بهذه الاحجام والقيم تدفع الى مزيد من التراجعات ولكن هناك أمل أن يكون الكسر اليوم وهمى وتعاود المؤشرات الى الارتداد مرة اخرى ولكن على الورق يستهدف السوق مستوى القاع السابق للسوق فى جلسة 20 مايو السابق عند 13378 نقطة وعندها لا بد من الحذر التام لان الكسر يدفع المؤشرات الى الهبوط القوى نحو مستهدف قاع جديد حول 12784 نقطة وهذا ما لا نتمناه حتى لا تكون كارثة بمعنى الكلمه للأسهم.

فالسوق مازال حتى نهاية صفقة جلوبال 7-8 عرضى مائل للهبوط ويسير جليستين تراجع وجلسة ارتداد حتى تنتهى هذه الموجة بعد العيد.

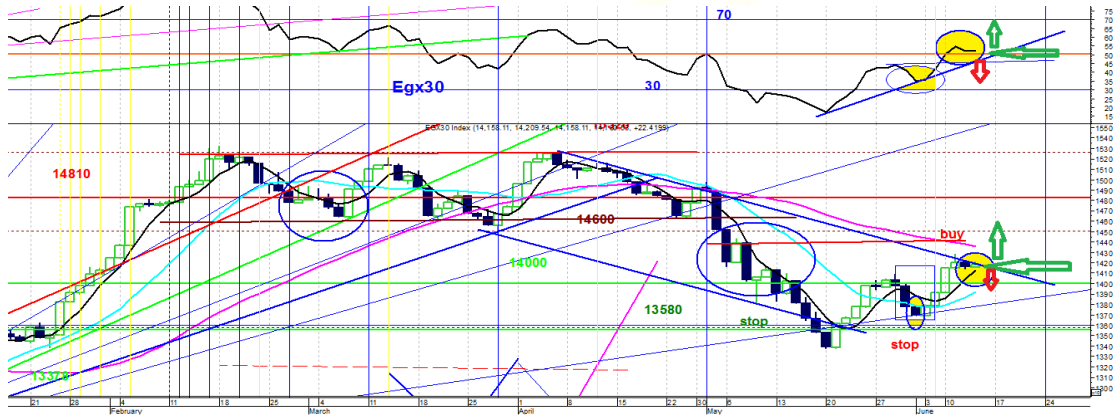
### **توصيات لجلسة الأحد 28 يوليو:**

أتوقع أن جلسة الاحد 28 يوليو قد تستمر التراجعات فى المؤشر الرئيسى بسبب عدم الاحتفاظ اعلى 13640 نقطة وأيضاً بعدم الارتكاز اعلى مستوى القاع 13520 نقطة لأن شمعة الخميس سلبية تدفع الى مزيد من التراجعات وذلك بتأكيد الكسر لمستوى 13520 نقطة ولكن إذا أراد أن يحتفظ بها تبدأ القوة الشرائية الضاغطة التى تدفع إلى صعود مؤشرات السوق الى ان تعود فوق 13520 نقطة الى قرب 13640 نقطة مرة اخرى وبذلك يتفادى السوق من الهبوط القوى.

الشارت (1) يوضح اتجاه السوق مع التقرير عدم الثبات عند قاع 13520 نقطة وعدم اختراق أسفلها. نقطة مرة أخرى والإغلاق 13640



الشارت (2) يوضح الاتجاه الصاعد أعلى 14286 نقطة متوسط وطويل الاجل



مقاومات المؤشر: 13578 نقطة - 13640 نقطة - 13780 نقطة

دعوم المؤشر: 13510 نقطة - 13430 نقطة - 13377 نقطة

**تحليل مؤشر EGX70:**

أنهى المؤشر EGX70 جلسته يوم الخميس 25 يوليو على تباين بسيط ليسجل 0.12 نقطة أخضر بنسبة مئوية 0.02% وافتتح جلسته على 532.84 نقطة وكانت بمثابة نقطة الافتتاح وارتفع المؤشر ليصعد بقوة لاختبار مستوى مقاومة 535.10 نقطة وسجلت أعلى مستوى فى الجلسة وظهرت القوى البيعية بعد ذلك بالقرب من مستوى المقاومة مما ضغطت على المؤشر وأدت إلى تراجع المؤشر مما أدى إلى هبوطه الى قرب مستوى الافتتاح مرة أخرى حتى سجل ادنى مستوى عند 532.74 نقطة فى الجلسة واغلق ايضا بالقرب منها عند مستوى 532.94 نقطة.

وبلغت أحجام التداول 45,635 مليون سهم بقيمة تداول بلغت 142,856 مليون جنيه.

### النظرة الفنية:

استطاع المؤشر السبعينى فى جلسة اليوم أن يحافظ على مستوى الدعم 532 نقطة بعد ان تم الارتكاز عليه فى بداية الجلسة مما جعل القوة الشرائية الدافعة تسيطر وأدت إلى صعود المؤشر الى اختبار مستوى 535.10 نقطة فى بداية الجلسة حتى منتصفها ولكن سرعان ما ظهرت القوة البيعية بالقرب من مستوى المقاومة وضغطت على المؤشر فأدت إلى تراجع المؤشر مرة أخرى نحو الدعم 532.74 نقطة مرة أخرى متأثر أيضاً بتراجع المؤشر العام الثلاثينى وشاهدنا احجام وقيم عالية خلال جلسه اليوم.

أتوقع أن جلسة 28 يوليو قد يحافظ المؤشر السبعينى مستوى 532 نقطة ليشهد السوق الارتداد الى اختبار المقاومة التى هبط منها عند مستويات 535 نقطة إذا توافرت السيولة الشرائية الدافعة ولكن اذا تم كسر مستوى 532 نقطة قد يشهد المؤشر تراجع الى مستوى دعم رئيسى 530 نقطة.

**دعوم المؤشر: 532 نقطة – 530 نقطة – 528 نقطة**

**مقاومات المؤشر: 535 نقطة - 537 نقطة - 540 نقطة**

رؤية للأسهم لجلسة الأحد 28 يوليو:

السهم	دعــــــــوم	مقاومــــــــــــــــات	اتجاه السهم
التجارى الدولى	70.90-71.40 ج- 69.80 ج	72.40 - 72.90 - ج73.70	شراء-احتفاظ -- متاجرة مستهدف 75- 77
النساجون بعد التوزيع	9.80 -10.10 ج-9.50	10.80 ج--11.20 ج- 11.70	شراء - متاجرة متوسط الاجل 12 ج
هيرمس	16.40 ج -16.10 ج- ج15.90	16.80-17.40 ج- ج17.90	شراء- متاجرة متوسط الاجل 17.90
طلعت مصطفى	9.50 ج-9.80-10.10 -	10.80-10.40 ج- ج11.40-ج11.20	شراء -متاجرة- متوسط الاجل12.50
مصر الجديدة	20.49-20.80 ج-	22.40-21.40 ج-22.89 ج- ج23.89-ج23.30	متاجرة-متوسط الاجل ج 28.20-27.40
مدينة نصر	4.80 -4.85 -	4.95 - - 5.10- 5.30 ج- 5.55	شراء - متاجرة متوسط الاجل 6.70
القاهرة للزيوت	6.40 - 6.20 - - ج6.08	6.55 -- 6.70-6.90	شراء - متاجرة متوسط الاجل 6.50 ج
حديد وصلب	ج2.84-2.73-	2.95 - 3.04 -3.14	شراء - متاجرة متوسط الاجل4.65 ج
المصرية للاتصالات	13.90-ج13.30-	14.10 - 14.40- 15.10 ج	شراء - متاجرة متوسط الاجل14 ج
السويدى	12.80 -13.00	13.30--13.50 ج- ج14.10-ج14.50 -	شراء--متاجرة- متوسط 18 ج
القلعة	3.63 ج-3.58 ج-3.48	3.75 ج-4.08 ج-3.88	-عرضى - متاجرة متوسط 4.20 ج
الشرقية للدخان	14.70 ج-15-15.30-	15.80 -16.00 --16.70 ج-	شراء - متاجرة متوسط الاجل ج17.70
اوراسكوم القابضة	0.63 ج-0.64-	.669 - 0.68 -0.70 ج- ج0.73	جنى -متاجرة متوسط ج0.72-ج0.68
جلوبال تليكوم	3.60 ج-3.77-4.89	ج4.95-ج5.08	جنى- متاجرة-متوسط الاجل 5.08 ج
العربية للشحن	0.71 ج-0.72	0.74 - 0.78 ج-0.80 ج-	شراء-متاجرة متوسط الاجل 1.05 ج
أبوقير للأسمدة	ج22.20-ج 22.85-	ج23.20-ج24.20-25.40-	شراء -متاجرة متوسط الاجل29.00 ج

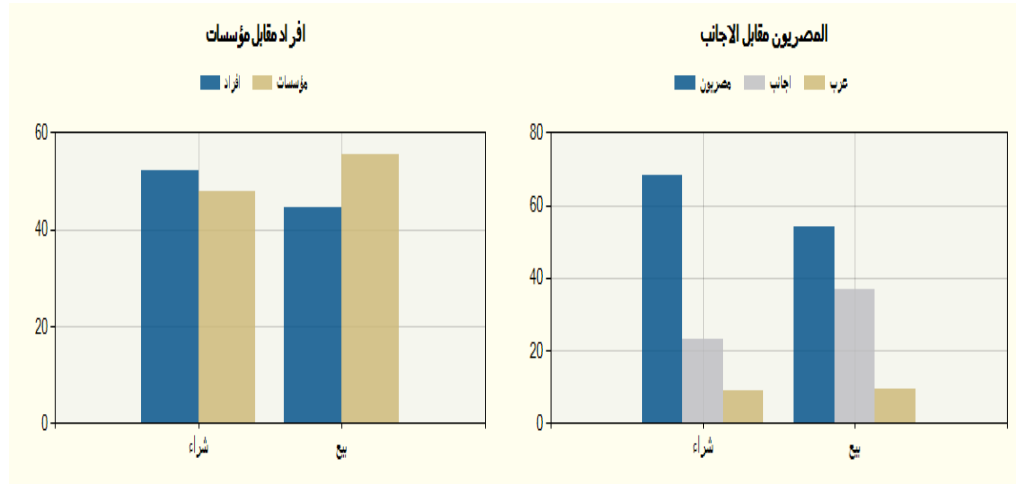
المصرية للنشا	ج10.70-ج10.30	ج10.85-ج11.20-ج11.70	شراء- متاجرة- مستهدف 14.00
حديد عز	ج8.20-ج8.10	8.70 - ج9.20-ج9.70	شراء - متوسط الاجل 13
كيما	ج5.35-ج5.20	ج5.50-ج5.65-ج6.80	شراء-متوسط 6.89
اوراسكوم للفنادق	ج6.40-ج6.32	ج6.60-ج6.78-ج6.90	شراء-متوسط 8
المنتجات	ج1.90-ج1.85	ج1.95-ج2.05-ج2.14	شراء- مستهدف 2.40
بالم هيلز	ج2.05-ج1.97	ج2.10-ج2.20-ج2.27	شراء- متوسط 2.63

### معلومة تداول:

- التركيز على الاسهم التي صنعت نماذج ايجابية صاعدة للدخول.
- الاتجاه العام الصاعد لا يتحقق الا بسيولة 800 مليون للجلسة.
- إذا تحقق الاتجاه الصاعد احتفظ وتاجر على دعم وبيع على مقاومة.
- الإتجاه العرضى الهابط يتميز بقيم تداول ضعيفة وتكون تجميعية.

### فئات المستثمرين فى جلسة الخميس 25 يوليو:

اسم الفئة	قيمة البيع (ج. م)	قيمة الشراء (ج. م)	صافى القيمة (ج.م.)
مصريين	242,473,273	304,528,662	62,055,389
عرب	40,923,548	40,111,002	-812,546
اجانب	163,705,891	102,463,048	-61,242,843



### الأسهم الأكثر ارتفاعاً والأسهم الأكثر انخفاضاً

الايكثر انخفاضاً			الايكثر ارتفاعاً		
19.59 %	ج7.51	دلتا للطباعة	9.90 %	ج7.77	اسيك للتعدين
9.98 %	ج28.68	الوطنية للاسكان	9.85 %	ج 9.48	ممفيس لادوية
9.91 %	ج4.39	الإسكندرية للأسمنت	6.24 %	ج0.715	عبوات طبية
9.39 %	ج2.22	الإسكندرية الوطنية	6.23 %	ج3.41	الشرقية الوطنية
9.14 %	ج6..36	عبور لاند	6.00 %	ج18.02	النيل للادوية
8.74 %	ج120.00	مطاحن وسط وغرب	5.37 %	ج18.44	مصر بنى سويف

هذه رؤية فنية وليست دعوة للبيع أو الشراء والشركة غير مسؤولة عن ما ينتج من  
وجهة نظر احتمالية

إعداد

قسم التحليل الفني بشركة أرزان لتداول الأوراق المالية

أرزان  
ARZAN