

التقرير الفنى لجلسة الأحد 22 ديسمبر ورؤية لجلسة الإثنين 23 ديسمبر

تحليل مؤشر EGX30:

أغلق المؤشر EGX30 فى جلسة الاحد 22 ديسمبر على ارتفاع متوسط بمقدار 50 نقطة بنسبة 0.44% بقيم وأحجام تداول وصلت الى 384,580,107 جنيه وذلك بفضل عمليات الشراء التى كانت بصورة متوسطة من قبل المؤسسات الاجنبية فى حين اتجهت للبيع الافراد المصريين والمؤسسات المصرية والعربية والاجنبية وانتهت الجلسة بصافى شراء للاجانب.

افتتحت الجلسة على 13837.19 نقطة وكانت بمثابة نقطة الافتتاح وهبط المؤشر قليلاً حتى سجل ادنى مستوى للجلسة عند 13793.47 نقطة، ثم بدأت القوة الشرائية الدافعة بصورة متوسطة من قبل المؤسسات الاجنبية فى الظهور فارتفع المؤشر حتى حقق ارتفاعاً وصل الى 55.46 نقطة وسجل اعلى مستوى للجلسة عند 13901.57 نقطة، وظلت القوة الشرائية مسيطرة على السوق حتى اغلق على اعلى مستوى 13892.65 نقطة.

وبلغت عدد العمليات 13,864 ألف عملية على 180 شركة متداولة اليوم فاستقرت أسعار 58 شركة فى حين ربحت 63 شركة وخسرت 59 شركة بأحجام تداول 78,502 مليون سهم بقيمة تداول بلغت 384,580,107 جنيه.

النظرة الفنية:

شهدت جلسة اليوم مواصلة ارتفاع المؤشر الى مناطق جنى الارباح منذ ان افتتح الجلسة على مستوى 13837 نقطة وهبط منها ليختبر مستوى 13790 نقطة، وبدأت القوة الشرائية فى الظهور بسيولة متوسطة مما دفعت المؤشر الى الارتفاع حيث استطاع المؤشر اختراق مقاومتان وهما 13833 نقطة والمقاومة الثانية 13883 نقطة، حتى وصل الى اعلى مستوى للجلسة عند 13901 نقطة وحقق ارتفاعاً بمقدار 60 نقطة، وذلك من قبل المؤسسات الاجنبية ولكن بسيولة اقل من جلسة الخميس، وتركت شمعة ايجابية ممثلة بالشراء تؤكد شمعة جلسة الخميس لتكون نموذج صاعد قوى جداً يدفع السوق الى الصعود نحو 90% من المستويات التى هبطت منها فلذلك سوف نجد السوق فى الجلسات المقبلة سوف يدخل فى الترنند الصاعد قصير الاجل اعلى مستوى 13750 نقطة ليكون الاتجاه الصاعد الحقيقى للسوق مع الحفاظ على مستوى السيولة

اليومية اعلى من 800 مليون جنيهه ، ولكن إذا ضعفت مستوى السيولة قد يواجه السوق فى جلسة الغد جنى ارباح قرب مستوى مقاومة 13930 نقطة او بالقرب منها ويعاود التصحيح الايجابى ليسمح بالتقاطع الثنائى للخطوط على Moving Average بين القصير والمتوسط ليبدأ المؤشر الدخول فى الترنند الصاعد ليستهدف منطقة 14285 نقطة، وهى قمة الترنند قصير الاجل، لان هناك جلسة انعكاسية فى جلسة 24 ديسمبر قد يصحح السوق الى جلسة يوم الخميس القادم 27 ديسمبر.

ولاحظنا نقاط سلبية فى الجلسة وهى:

1- انخفاض السيولة الشرائية الى اقل من النصف عن سيولة جلسة امس.

2- دخول السوق فى مناطق جنى الارباح.

3- اتجاه المصريين والعرب الى البيع فى جلستى الخميس والاحد.

كما كان هناك نقاط ايجابية وهى:

1- ثبات التجارى فى منطقة الدعم اعلى مستوى 80 ج واقترب من منطقة 83 ج وهى منطقة جنى ارباح.

2- الاغلاق اعلى منطقة المقاومة 13750 نقطة للجلسة الثانية على التوالى وهى قاع الترنند الصاعد قصير الاجل.

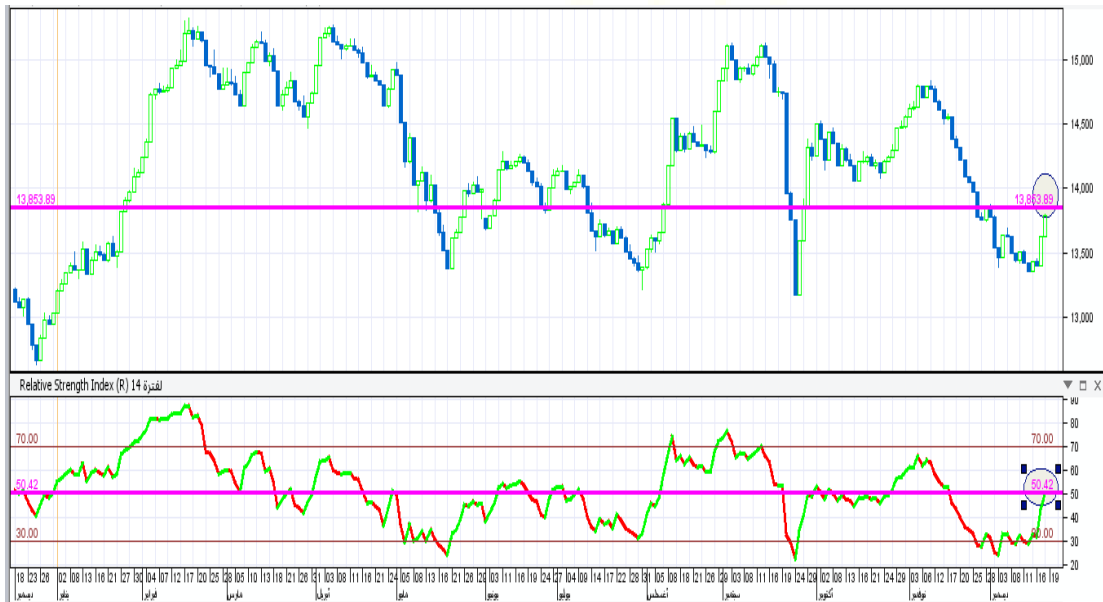
3- اختراق المؤشر لمقاومتان واقترب من المقاومة الثالثة 13833-13880- ووصل الى مقاومة 13900 نقطة.

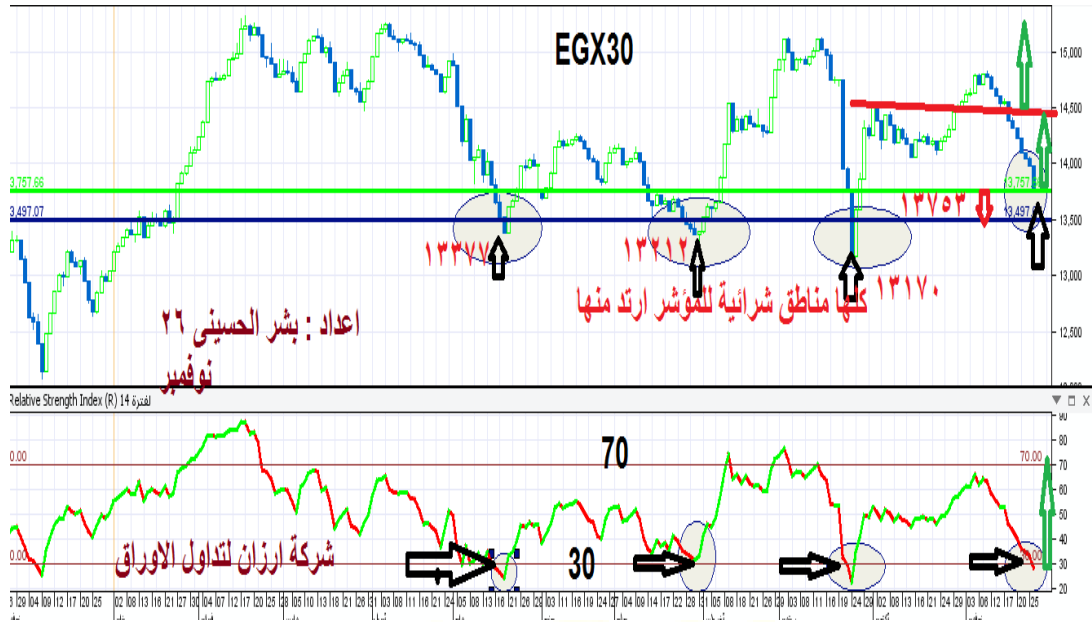
أتوقع أن جلسة الاثنين 23 ديسمبر سوف تشهد مواصلة الصعود للمؤشر الرئيسى لتحقيق مناطق جنى الارباح قرابة 13930 نقطة، وقد يشهد السوق جنى ارباح فى هذه المنطقة لان السوق اخترق خط ال50 على مؤشر RSI وهى منطقة قد تظهر فيها القوة البيعية، ولكن مع ضعف السيولة قد تبدأ مؤشرات الانحراف السلبى ويدفع القوة البيعية الى الظهور الى مناطق الدوم فالتصحيح سيكون فى الاسهم القيادية للكيس 30 وخصوصاً ان التجارى اقترب من مقاومة 83 ج

الى 84.50 ج، وقد يواجه موجة بيعية مما سوف تؤثر بالسلب على المؤشر لإعادة التصحيح منها وقد لا يؤثر على باقى الاسهم فى كافة القطاعات، ولذلك قد نشاهد اسهم قد تكمل الصعود لان مؤشراتنا ايجابية.

فأنصح بالدخول واقتناص الفرص فى الاسهم التى أعطت اشارات ايجابية للارتداد عند اى تهدئات فيها.

الشارت يوضح اختراق الخط الشرائى 30 على RSI ومنطقة المؤشر فى الفترة الحالية واقترابه من خط الـ 50 و الفترة القادمة.





مقاومات المؤشر: 13930 نقطة - 13980 نقطة - 14052 نقطة

دعوم المؤشر: 13880 نقطة - 13750 نقطة - 13643 نقطة

تحليل مؤشر EGX70:

أنهى المؤشر EGX70 جلسته يوم الاحد 22 ديسمبر على ارتفاع متوسط ليسجل 0.63 نقطة بنسبة مئوية 0.12% وقد افتتح جلسته على 529.56 نقطة وكانت بمثابة نقطة الافتتاح وسجلت أيضاً ادنى مستوى للجلسة، وظهرت القوة الشرائية بصورة متوسطة مما دفعت المؤشر الى الصعود لاعلى مستوى للجلسة عند 531.65 نقطة، واستمرت القوة الشرائية ليغلق عند اعلى مستوى 530.19 نقطة.

وبلغت أحجام التداول 30,915 سهم بقيمة تداول بلغت 92,008 مليون جنيه.

النظرة الفنية:

شهدت جلسة اليوم افتتاح المؤشر على مستوى 529.56 نقطة وسجلت ادنى مستوى للجلسة وظهرت القوة الشرائية فى السوق بسيولة متوسطة والتي انخفضت قليلاً مما دفعت المؤشر الى اختراق مستوى مقاومة 530 نقطة حتى استهدف اعلى مستوى للجلسة عند 531.65 نقطة

واغلق اعلى منطقة الدعم 530.19 نقطة، وترك شمعة شرائية ايجابية قوية تدفع السوق الى الاستمرار فى الصعود نحو اختبار مقاومة رئيسية عند 535 نقطة وهناك مقاومة عند 536 نقطة والتي سوف يتجاوزها وتأكيد لها فى حالة توافر السيولة العالية لكى يستهدف مقاومات اخرى واى عجز عن اختراقها سيواجه جنى ارباح خلال الجلسات المقبلة.

أتوقع أن جلسة الاثنين ستشهد مواصلة الصعود للمؤشر حتى يستهدف مستوى أعلى من القمة السابقة 531 نقطة حتى يصل الى قرب مقاومة رئيسية 535 نقطة والتي قد يواجه صعوبة فى الارتكاز عليها خلال الجلسات القادمة.

علماً بأن جميعه الأسهم فى المؤشر السبعينى وصلت أسعارها إلى مستويات أقل من مستويات طرحها مما يعظم الارباح والاستثمار والاتجاه نحو اسهم الافراد.

فأنصح باستغلال الفرص الشرائية للدخول.

دعوم المؤشر: 530 نقطة – 525 نقطة – 523 نقطة

مقاومات المؤشر: 533 نقطة - 535 نقطة - 537 نقطة

رؤية للأسهم لجلسة الإثنين 23 ديسمبر:

السهم	دعوم	مقاومات	اتجاه السهم
التجارى الدولى	82.00 - 81.40 79.50 - 77.90	82.97-ج-84.50-ج-86ج	جنى-احتفاظ -متاجرة مستهدف بيعى ج-84.50
النساجون	10.60-ج-10.20	11.20-ج-10.87-ج-11.40	احتفاظ - متاجرة متوسط الاجل 14ج
هيرمس	17.10 - 16.90 16.40-ج-	18.90-ج-17.40-ج-19.30-ج-20.30	جنى- متاجرة متوسط الاجل 20.70ج
طلعت مصطفى	8.33 - 7.90-8.25	8.70-ج-8.55-ج-9.00-ج-9.20	شراء-متاجرة- متوسط الاجل 12.00
مصر الجديدة	24.5 - 24.40 - 23.80	25.50-ج-24.88-ج-26.40	شراء متاجرة-متوسط الاجل -31.70
القاهرة للزيوت	11.50 - 11.40 - 11.10	12.30-ج-11.78 . 12.90	- متاجرة متوسط

الاجل 12.90 ج		- 10.90-	
شراء - متاجرة متوسط الاجل 4.65 ج	- 2.75 - 2.67 - 2.55	-2.30- 2.44-	حديد وصلب
شراء - متاجرة متوسط الاجل 14 ج	ج11.70-ج11.30 - 10.80	9.89-ج10.40-10.63	المصرية للاتصالات
شراء - متاجرة - متوسط 17 ج	-ج12.80- 12.20-11.76. -	- 11.36--11.44 11.30	السويدي
اتجاه هابط - متاجرة متوسط ارتدادى ج2.58	2.68 -ج2.57 - 2.45-	ج2.10-2.27 -ج2.33	القلعة
- متاجرة متوسط الاجل 17.70 ج	-ج16.40--15.90 -15.20	-ج14.70--14.90 14.50	الشرقية للدخان
شراء-متاجرة متوسط ج0.82-ج0.75	ج0.64 -ج0.62 -0.59	ج53 -55 -557	اوراسكوم القابضة
شراء-متوسط ج19-ج17.30	15.10-14.70-ج14.30	ج13.70 - 13.85-	سوديك
شراء-متاجرة متوسط الاجل 1.05 ج	77-ج0.73-ج 0.70-	ج65-ج .66-67 8	العربية للشحن
شراء- متاجرة- مستهدف 15.90	10.80-ج10.30-ج9.70-	-ج9.23 -ج9.33 ج9.08	سيدي كرير
شراء - متوسط الاجل 14	ج12.20 -11.70-ج11.30	ج 10.80 -11.10	حديد عز
شراء-متوسط 6.89	-ج5.89 -ج5.75-5.50	5.10 -5.27-ج5.33-	كيما
شراء -مستهدف 2.30	1.70 -ج1.67 -ج1.63	ج1.59 -ج1.60-	عربية حليج بعد التوزيع
جنى-متاجرة- مستهدف 12.93 ج	-ج12.90 -ج12.20-	-ج11.40 -ج11.60- 11.25	المالية والصناعية
شراء- متوسط 3.30 ج	ج2.12-ج2.04-ج 1.94-	- 1.77 -1.84 -1.86	بالم هيلز
شراء-متوسط 9.70 ج	ج7.78-ج7.58-ج7.38	ج6.70- 6.80 -7.20	ايجيترانس
شراء- مستهدف ج10.50	-ج7.45-ج7.19-6.80 ج7.75	6.30-6.40--	مصر للكيمياويات
شراء - متاجرة مستهدف 5.60	ج4.90- ج4.78-ج4.62	ج4. 17- 4.27. -4.48	انتاج اعلامى
شراء- مستهدف- ج4.85- ج4,40	ج4.20-ج3.97-ج3.87	3.57-ج3.70-3.78	جى بى اوتو
شراء- مستهدف ج3.40	ج3.05 - ج 2.87.-2.70	2.20-2.40-ج2.58-	المنتجات
جنى -مستهدف ج15.90-ج23	ج14.90-ج14.40-ج13.80	-ج14.25-ج14.45 13.80	مصر للألومنيوم

أسهم أعطت إشارات جيدة:

- قطاع الأدوية

- مصر الجديدة ونموذج عاكس باختراق 23.80 ج.

- الإنتاج الإعلامى ارتكاز أعلى 4.47 ج مستهدف 4.65 ج – 4.87 ج.

- كيما والثبات أعلى 5.20 ج واختراق 5.50 ج.

- مصر للألومنيوم الثبات أعلى 13.20 ج واختراق 13.80 ج.

معلومة تداول :

- خط الـ 30 على مؤشر RSI هو منطقة التشبع البيعى وبداية دخول المشترى منها

- خط 70 يسمى خط البيعى هى منطقة جنى ارباح حدث فيها تشبع شرائى وتحدث بداية تصحيحه منها

- السيولة المطلوبة للصعود لا تقل عن 800 مليون جنية حتى يتحقق الاتجاه الصاعد

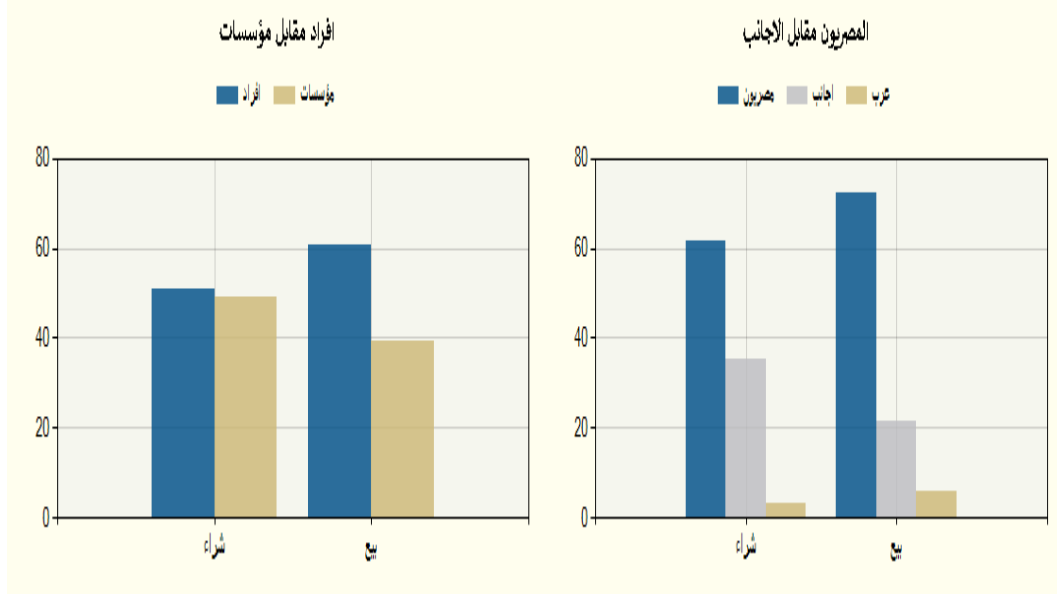
- هناك نوعان للشراء الإيجابى:

أ- الشراء على دعم قوى ارتكز السهم عليها اكثر من جلسة.

ب- بعد اختراق مناطق مقاومة جيدة للسهم ويتم التأكيد للدخول.

فئات المستثمرين فى جلسة الأحد 22 ديسمبر

اسم الفئـة	قيمة البيع (ج. م)	قيمة الشراء (ج. م)	صافي القيمة (ج.م.)
مصريين	277,798,005	235,841,770	-41,956,235
عرب	23,015,012	12,231,139	-10,783,873
اجانب	82,728,205	135,468,313	52,740,108



الأسهم الأكثر ارتفاعاً والأسهم الأكثر انخفاضاً

الايكثر انخفا			الايكثر ارتفاعا		
10.00 %	ج18.00	مصر للزيوت	10.00 %	ج3.30	الاسكندرية الوطنية
9.14 %	ج1.631	سبينالكس	9.79 %	ج4.15	سيا
8.44 %	ج7.05	اسيوط	9.58 %	ج44.94	قناة السويس لتوطين التكنولوجيا
8.31 %	ج16.00	مصر للفنادق	9.05 %	ج28.19	النصر للحاصلات
7.26 %	ج9.45	ام تي اى	7.83 %	ج0.620	مرسى علم
6.64 %	ج5.20	الغربية الاسلامية	6.47 %	ج2.96	المتحدة للاسكان



هذه رؤية فنية وليست دعوة للبيع أو الشراء والشركة غير مسؤولة عن ما ينتج من
وجهة نظر احتمالية

إعداد

قسم التحليل الفني بشركة أرزان لتداول الأوراق المالية