

## التقرير الفني لجلسة الإثنين 16 سبتمبر ورؤية لجلسة الثلاثاء 17 سبتمبر

### تحليل مؤشر EGX30:

أغلق مؤشر EGX30 فى جلسة الإثنين 16 سبتمبر على تراجع بمقدار 52.99 نقطة أحمر بنسبة 0.35% بقيم وأحجام تداول أعلى من المليار ونصف حيث بلغت 1,534,679,864 جنيه وذلك بفضل عمليات البيع التي كانت بصورة واضحة من قبل المؤسسات الأجنبية فقط فى حين اتجهت للشراء المؤسسات المصرية والعربية والأفراد المصريين والعرب وانتهت الجلسة بصافى بيع للأجانب فقط.

افتتحت الجلسة على 15021.23 نقطة وكانت بمثابة نقطة الافتتاح للجلسة وبدأت القوة الشرائية فى الظهور فهبط المؤشر حتى استهدف أدنى نقطة للجلسة عند 14856.70 نقطة منخفضاً بفارق 165 نقطة أحمر ثم ظهرت القوة الشرائية مرة أخرى وسيطرت بصورة متوسطة وبأحجام كبيرة من قبل المؤسسات المصرية والعربية والأفراد المصريين والعرب حتى ارتد المؤشر وتقلص التراجع بفارق 52.99 نقطة أحمر لكى يغلق عند مستوى 14970.24 نقطة.

وبلغت عدد العمليات 23,738 ألف عملية على 170 شركة متداولة اليوم فاستقرت أسعار 37 شركة فى حين ربحت 34 شركة وخسرت 99 شركة بأحجام تداول 183,916 مليون سهم بقيمة تداول 1,534,679,864 جنيه.

### النظرة الفنية:

لقد شهدت جلسة اليوم هبوطاً للمؤشر منذ بداية الجلسة إلى مستوى دعم 14850 نقطة حتى حقق المؤشر تراجعاً بفارق 165 نقطة وسجل أدنى مستوى عند 14856 نقطة وبدأت القوة الشرائية تظهر مرة أخرى بعد الساعة الأولى فى الأسهم القيادية كالتجارى الدولى صاحب النصيب الأكبر فى الوزن النسبى مما ساعد على تقليص تراجع المؤشر من 165 نقطة إلى 52 نقطة بعد أن كسر مستوى دعم هام 14930 نقطة ولكن استطاع أن يرتد ليغلق أعلاها عند مستوى 14970 نقطة.

ولاحظنا اليوم نقاط إيجابية:

١- معدل السيولة اليوم للمؤشر EGX30 ارتفعت وتجاوزت المليار ونصف بعد صفقة فى التجارى الدولى وهذه السيولة كانت غائبة منذ عدة جلسات.

٢- ارتكاز السوق أعلى مستوى 14930 نقطة وأغلق أعلاها عند مستوى 14970 نقطة.

٣- ثبات التجارى أعلى منطقة دعم 81ج واختراقه 81.80ج.

٤- ظهور مؤشرات إيجابية للأسهم القيادية مما تدفعها على الصعود.

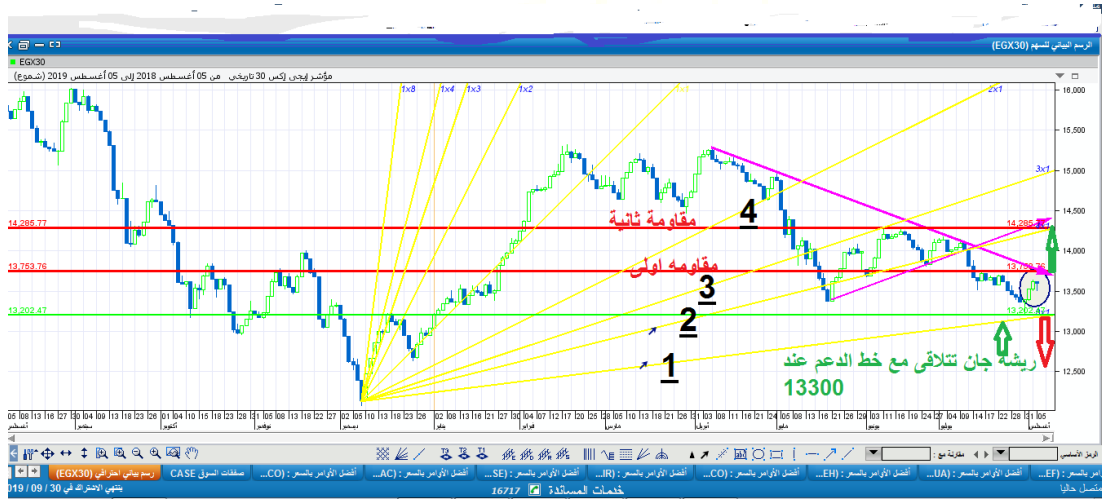
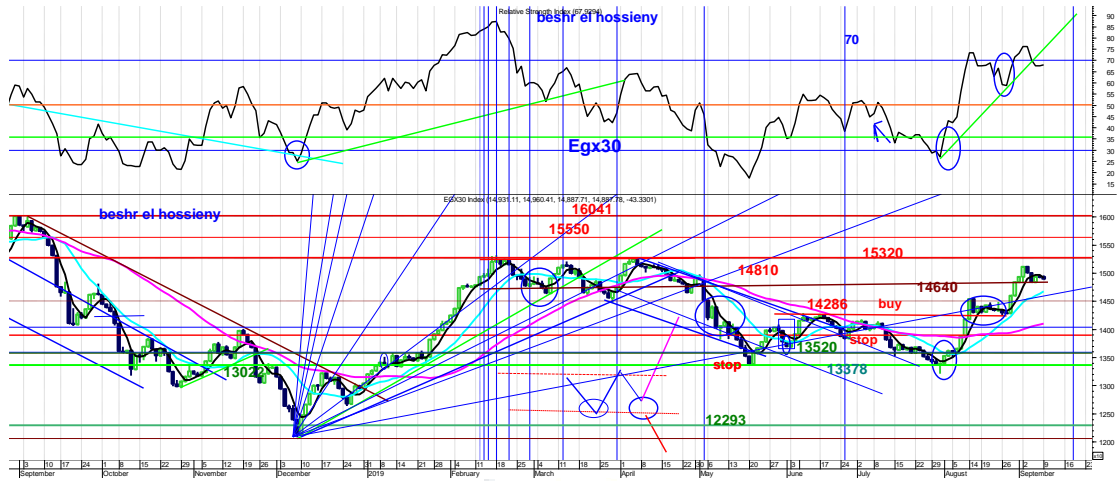
نلاحظ أن السوق يسير فى خط عرضى ما بين 14810 نقطة إلى مستوى 15320 نقطة التى لم يحققها حتى الآن فلذلك أى كسر لنقطة الدعم وقف خسارة وخروج وأى اختراق للقمة بداية موجة صعود قوية جديدة.

### توصيات لجلسة الثلاثاء 17 سبتمبر:

أتوقع أن جلسة الثلاثاء 17 سبتمبر سوف تكون جلسة عاكسة فى التحليل الزمنى فمن الممكن أن تشهد الجلسة انطلاقات صاعدة من بداية الجلسة من منطقة الافتتاح للسوق بالحفاظ على 14970 نقطة لكى تظهر القوة الشرائية وتسيطر على مجريات الجلسة من خلال الأسهم القيادية حتى يستهدف المؤشر مستويات صاعدة عند مستوى 15160 نقطة خلال جلسة الغد مع الارتفاع أيضاً فى أحجام وقيم السوق التى تجاوزت سيولة أمس حتى تدفع السوق للارتداد ليكون الصعود من جلسة 17 سبتمبر واختراق مستوى القمة السابقة أعلى 15160 نقطة تدفع السوق إلى تحقيق القمة المنشودة عند 15320 نقطة.

ولابد من الحذر من كسر مستوى قاع الاتجاه العرضى أسفل 14810 نقطة والإغلاق أسفلها.

الشارت (١) يوضح اتجاه السوق مع التقرير الثبات عند قاع 13377 نقطة وتوضيحاً لكلامنا بأن اختراق مستوى 13762 نقطة صعود للقصر و 14285 نقطة للمتوسط و 15320 نقطة للطويل.



مقاومات المؤشر: 15160 نقطة - 15250 نقطة - 15320 نقطة

دعم المؤشر : 14970 نقطة - 14930 نقطة - 14857 نقطة

### تحليل مؤشر EGX70:

أنهى المؤشر EGX70 جلسته يوم الإثنين 16 سبتمبر على تراجع متوسط ليسجل 3.47 نقطة أحمر بنسبة مئوية 0.63% وافتتح جلسته على 553.98 نقطة وكانت بمثابة نقطة الافتتاح وصعد المؤشر وسجل أعلى نقطة للجلسة عند مستوى 554.10 نقطة ثم ظهرت القوة البيعية الضاغطة فترجع المؤشر ليسجل أدنى نقطة عند مستوى 549.41 نقطة وظلت القوة البيعية متحكمة حتى

أغلق المؤشر عند أدنى مستوى 550.51 نقطة.

وبلغت أحجام التداول 55,169 مليون سهم بقيمة تداول بلغت 188,708 مليون جنيه.

### النظرة الفنية:

يسير المؤشر السبعيني في مستوى عرضي ما بين 560 نقطة قمة ودعم 550 نقطة في جلسة اليوم وقد افتتح الجلسة على 553.98 نقطة واستطاع أن يختبر مستوى مقاومة بالقرب من 554 نقطة ولم يستطع الثبات عليها حتى استهدف 550 نقطة وتجاوزها إلى أن حقق أدنى مستوى للجلسة عند 549.41 نقطة واستطاع الثبات أعلى منطقة الدعم 550 نقطة آخر الجلسة واغلق عليها تاركاً شمعة سلبية.

أتوقع أن جلسة الثلاثاء 17 سبتمبر قد يستمر المؤشر السبعيني في السير في الاتجاه العرضي المائل للهبوط وذلك بكسر منطقة الدعم مرة أخرى عند 550 نقطة لأن كسرها سوف يدفع المؤشر إلى مزيد من الهبوط لاختبار مناطق دعم أخرى عند 545 نقطة لحين عودة السيولة للمؤشر.

دعوم المؤشر: 550 نقطة - 548 نقطة - 545 نقطة

مقاومات المؤشر: 553 نقطة - 555 نقطة - 558 نقطة

### رؤية للأسهم لجلسة الثلاثاء 17 سبتمبر

السهم	دعوم	مقاومات	اتجاه السهم
التجارى الدولى	80.40 - 81.70-ج79.80	82.50 -ج 83.80-ج85	شراء -احتفاظ -- متاجرة مستهدف ج-80.70
النساجون	-10.50 -10.75 -ج10.20	11.30-ج 11.70-ج 12.30	شراء - متاجرة متوسط الاجل 14ج
هيرمس	19.50 ج - 19.20-ج18.90	20.20-ج 20.90-ج 21.90ج	جنى- متاجرة متوسط الاجل 20.70ج
طلعت مصطفى	- 10.90-10.70-ج 10.50	-11.15-ج -11.50-ج ج12.40	جنى -متاجرة- متوسط الاجل12.50

شراء متاجرة-متوسط الاجل -31.70	28.40-ج27.40-26.80 -	-25.80- 26.50	مصر الجديدة
احتفاظ - متاجرة متوسط الاجل 6.70	-ج5.80- 5.70-5.30	4.90 -5.20	مدينة نصر
جنى - متاجرة متوسط الاجل 9.07ج	ج-8.89 -8.75-	-8.40 - 8.60 -7.99	القاهرة للزيوت
شراء - متاجرة متوسط الاجل 4.65ج	-3.35- 3.14 - 3.03	-2.90-ج2.97-	حديد وصلب
شراء - متاجرة متوسط الاجل 16ج	14.80 - 13.90- 13.40 ج	12.40-ج12.50-	المصرية للاتصالات
جنى --متاجرة- متوسط 17ج	-ج 15.30-14.40. - ج16.50-ج15.70	13.80 -14.05	السويدى
عرضى- متاجرة متوسط ارتدادى ج3.08	-ج2.88 - 2.73- 3.08	2.40 -ج2.50 -2.65	القلعة
جنى - متاجرة متوسط الاجل 17.70ج	-ج17.70--17.30 -	16.30--16.90 14.87-ج15.70	الشرقية للدخان
شراء-متاجرة متوسط ج0.82-ج0.75	-ج0.78 -0.76 -.0.72 ج0.80	- 0.70 65-69	اوراسكوم القابضة
شراء-متوسط ج7.00	ج6.60-ج6.40-	ج5.45 -5.95	بايونيرز
شراء-متاجرة متوسط الاجل 1.05ج	-ج0.93-ج 0.89- 0.87	0.81-ج.824-	العربية للشحن
شراء -متاجرة متوسط الاجل 26.00ج	-24.40-23.49-ج23.00-	-ج 22.20-22.60 ج21.60	أبو قير للأسمدة
شراء- متاجرة- مستهدف 12.39	ج11.25-10.90 -ج10.50	ج10.25 -ج10.37	سيدى كرير
شراء - متوسط الاجل 13	ج12.30 -11.80-ج10.90	ج9.90 -ج10.30-	حديد عز
شراء-متوسط 6.89 جنى -متوسط 8ج	-ج6.40 -ج6.25-6.07 ج8.30-ج7.90 -ج7.75	-5.85-ج5.97- ج6.90 -ج7.25- 7.55	كيما اوراسكوم للفنادق
شراء - مستهدف ج3.20	-ج3.30-ج3.25- 2.99 3.40	ج2.55 -ج2.70-	المنتجات
شراء- متوسط ج3.30	ج2.53-ج2.48-ج2.43	ج2.29-2.34-2.38-	بالم هيلز
شراء-متوسط - ج9.70	ج8.58-ج7.99-ج7.56	ج7.10 -ج7.30	ايجيترانس
شراء- مستهدف ج10.50	-ج9.00 -ج8.70-8.40	-ج8.15 - 8.30 -7.97	مصر للكيماويات

### ترشيحات وتوصيات:

#### • عربية خليج:

مستوى دخول 2.03 ج مستهدف 2.10 ج ثم 2.30 ج.

#### • التجارى الدولى:

الارتكاز أعلى 81 ج دخول باختراق 81.80 ج مستهدف 83-86 ج.

#### • أوراسكوم للاستثمار:

السهم ثباته أعلى 0.70 ج مستوى جيد للدخول لانتظار اختراق 0.73 ج لاستهداف 0.77 ج إلى 0.82 ج.

#### • الشمس للإسكان:

مستوى شرائى 4.60 ج مستهدف 4.77 ج ثم 5 ج.

#### • إيجيترانس:

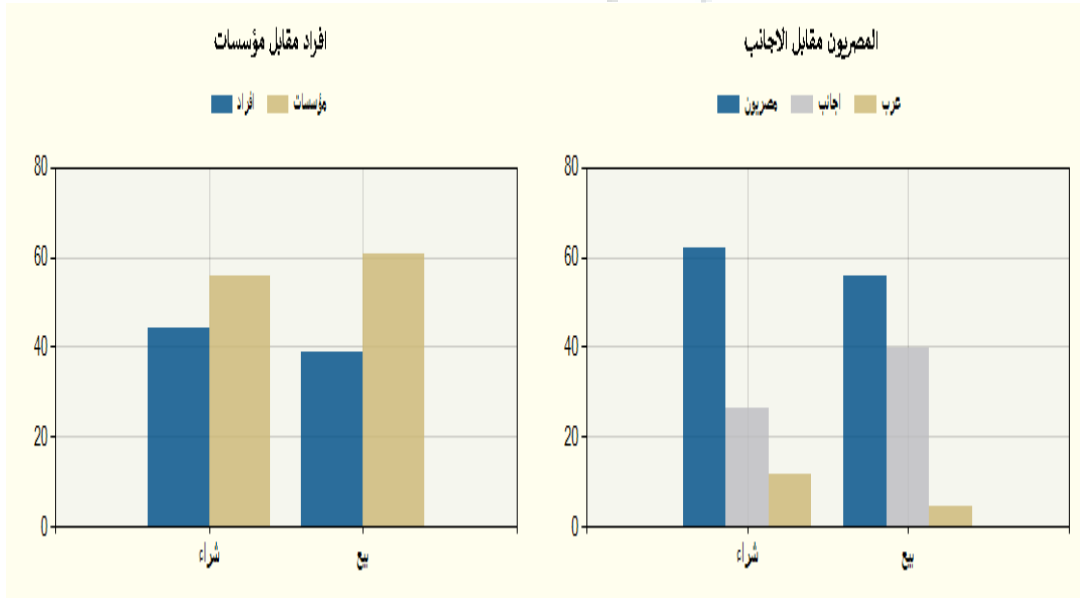
دخول 7.30 ج إلى مقاومة 7.56 ج مستهدفات 7.74 ج ثم 8.58 ج.

### معلومة تداول:

- الاتجاه العام الصاعد لا يتحقق الا بسيولة 800 مليون للجلسة.
  - إذا تحقق الاتجاه الصاعد احتفظ وتاجر على دعم وبيع على مقاومة.
  - الإتجاه الصاعد التصحيح فيه شراء بالاحتفاظ بالأسهم على دعوم رئيسية.
  - تاجر على الأسهم ذات السيولة العالية والقوية مالياً.
-

**فئات المستثمرين في جلسة الإثنين 16 سبتمبر:**

اسم الفئة	قيمة البيع (ج. م)	قيمة الشراء (ج. م)	صافي القيمة (ج.م.)
مصريين	576,048,594	607,767,103	31,718,510
عرب	42,251,935	121,660,559	79,408,624
اجانب	907,733,850	796,606,717	-111,127,134



الأسهم الأكثر ارتفاعاً والأسهم الأكثر انخفاضاً

الأكثر ارتفاعاً			الأكثر انخفاضاً		
النصر للحاصلات	38.50 ج	18.42 %	ايديتا	15.63 ج	9.91 %
اورانج	19.40 ج	12.98 %	شمال افريقيا	1.75 ج	7.89 %
دلتا للطباعة	9.60 ج	9.84 %	مرسى علم	0.667 ج	6.84 %
مصر للفنادق	59.90 ج	9.92 %	روبكس	5.85 ج	6.70 %
إيكمي	0.591 ج	5.25 %	العامة لاستصلاح	10.30 ج	6.62 %
مستشفى كليوباترا	6.23 ج	4.88 %	ايجيفرت	4.11 ج	6.59 %

هذه رؤية فنية وليست دعوة للبيع أو الشراء والشركة غير مسؤولة عن ما ينتج من  
وجهة نظر احتمالية

إعداد

قسم التحليل الفني بشركة أرزان لتداول الأوراق المالية